



www.rki-site.ru

Международный центр русского языка как иностранного

**Новая Россия:
127 живых диалогов и самые важные
глаголы для общения**

**New Russia:
127 Natural Dialogs and the Verbs
You Need Most for Communication**





Радость общения



The joy of socializing



Socialización divertida



İletişimden gelen mutluluk



Radost z kontaktu



Η χαρά της κοινωνικοποίησης



Freude am Gespräch



Joie de la communication



Il piacere della socializzazione

СОДЕРЖАНИЕ

Урок 1. Давай(те) пойдём / Давай(те) встретимся / Давай(те) пообедаем

11



Изучаем глаголы:

встречаться ♥ // встречаться – встретиться 🤝
пойти
поехать

Глаголы в употреблении:

любить
работать
решать – решить
договариваться – договориться
думать – подумать
ждать – подождать
забывать – забыть

В этом уроке:

договариваемся пойти куда-нибудь вместе

Урок 2. Как Вы будете платить? / Я угощаю. / Угощайтесь, пожалуйста!

23



Изучаем глаголы:

платить – заплатить
есть – съесть
пить – выпить

Глаголы в употреблении:

угощать – угостить
ломаться – сломаться
считать – посчитать
говорить – сказать
делать – сделать
покупать – купить

В этом уроке:

платим наличными и картой
угощаем



Изучаем глаголы:
приглашать – пригласить

Изучаем предлоги:
В / НА / К / У / ИЗ / С / ОТ

Глаголы в употреблении:
нравиться – понравиться
бояться
терять – потерять
искать
находить – найти
жить
кататься


В этом уроке:
приглашаем друг друга



Изучаем глаголы:
идти // ходить
ехать // ездить
приходить – прийти
уезжать // уехать
приносить – принести

Глаголы в употреблении:
уставать – устать
опаздывать – опоздать
путать – перепутать
объяснять – объяснить

В этом уроке:
попадаем в пробку
обходим все залы музея
идём на собеседование



Изучаем глаголы:
слушать vs слышать
передавать – передать

ЧТО vs ЧТОБЫ
-ТО vs -НИБУДЬ

Глаголы в употреблении:
звонить – позвонить
перезванивать – перезвонить
ошибаться – ошибиться
шутить – пошутить
отвечать – ответить
понимать – понять

В этом уроке:
говорим по телефону



Изучаем глаголы:
пользоваться – воспользоваться
использовать
хотеть – захотеть
мочь – смочь

Глаголы в употреблении:
выбирать – выбрать
заряжать – зарядить
садиться – сесть
блокировать – заблокировать
помогать – помочь
уметь

В этом уроке:
покупаем сим-карту
блокируем банковскую карту
просим зарядить телефон



Изучаем глаголы:
 влюбляться – влюбиться
 жениться VS выходить замуж
 я скучаю VS мне скучно

Глаголы в употреблении:
 знакомиться – познакомиться
 целовать – поцеловать
 верить – поверить


В этом уроке:
 идём на свидание
 говорим об отношениях
 знакомимся



Изучаем глаголы:
 заказывать – заказать
 бронировать – забронировать

Глаголы в употреблении:
 вызывать – вызвать
 рекомендовать – порекомендовать
 доставлять – доставить
 собираться – собраться

В этом уроке:
 едем в путешествие
 заказываем пиццу с доставкой на дом
 вызываем такси




Изучаем глаголы:
 вернуть
 спрашивать – спросить
 просить – попросить

Большой, много или больше?

Глаголы в употреблении
 менять – поменять
 разменивать – разменять
 одалживать – одолжить
 советовать – посоветовать
 возвращаться – вернуться

В этом уроке:
 сдаём покупку
 просим разменять деньги
 сравниваем вещи



Изучаем глаголы:
 пробовать – попробовать

Глаголы в употреблении:
 отменять – отменить
 подтверждать – подтвердить
 переносить – перенести
 стараться – постараться
 поздравлять – поздравить
 желать – пожелать

В этом уроке:
 переносим встречу
 отменяем урок
 поздравляем с днём рождения
 просим об одолжении

Словарь.....	129
Ролевые игры	136
ОТВЕТЫ / KEYS	141

Уважаемые преподаватели русского языка как иностранного!

Если Вы столкнулись с тем, что Вам не хватает специальной подготовки, чтобы ответить на вопросы Ваших учеников-иностранцев, то Вам может помочь дистанционный курс «Преподавание русского языка как иностранного (РКИ)», созданный в нашем Центре.

- ✓ Дистанционное прохождение
- ✓ Индивидуальные сроки прохождения
- ✓ Только практика преподавания
- ✓ Программа «РКИ для детей»
- ✓ Возможность интенсивного прохождения (за 2 недели)

Подробнее о курсе: www.rki-site.ru

УРОК №1

Давай(те) пойдём / Давай(те) встретимся / Давай(те) пообедаем



Давай ————— пообедаЕМ
Давайте ————— пообедаЕМ

- Давай пообедаем вместе?
- Хорошо. Только я не пойду в японский ресторан. Не люблю суши.

Тогда ...



- Тогда пойдём в итальянский.
- В итальянский не хочу. Я от такой еды толстею.
- Куда ты хочешь пойти?
- Не знаю.
- Решай быстрее, а то скоро надо будет ужинать.
- Давай _____

Пример 1:

- Давай пойдём в кино.
- Пойдём.
- На какой фильм?
- Давай решим на месте.
- Хорошо. Во сколько встретимся?
- Давай ...(ваш вариант)



Пример 2:

- Давайте пообедаем завтра вместе.
- Отлично. Во сколько встретимся?
- Давайте встретимся в час.
- Давайте лучше (встретимся) в час тридцать.
- Договорились. Где встретимся?
- Давайте ... (ваш вариант)



- парень
- девушка
- каждый сам за себя

Как Вы думаете, кто будет платить?

- Парень: Давай встретимся завтра в 10.
 Девушка: В 10 я ещё буду спать. Давай встретимся в 2.
 Парень: Тогда давай встретимся позже, в 2 я буду обедать.
 Девушка: Вот и пообедаем вместе.

Предложите другу (неформально):

позавтракать, пообедать, поужинать, погулять, пойти в кино, встретиться в кафе в 8, пойти на премьеру фильма, пойти на выставку, встретиться в метро в центре зала, пойти в магазин, посмотреть футбол, закрыть дверь, выключить музыку ...

Предложите друзьям или 1 человеку формально:

отдохнуть, сделать перерыв, перенести встречу, обсудить вопрос, открыть окно, посмотреть новости, включить свет, пообедать, встретиться в 5, пойти в театр ...

Продолжите диалог:

- Давай встретимся завтра в 5.
- В 5 я ещё работаю.
- Тогда в 6.
- Давайте пойдём сегодня вечером в кино.
- Сегодня мы не можем.
- Тогда завтра.


Изучаем глаголы:

встречаться ♥ // встречаться – встретиться 🤝
 пойти
 поехать

Вернёмся к первому диалогу на странице 12



1. Как Вы думаете, сколько было времени, когда они разговаривали? Почему Вы так думаете?
2. Как Вы думаете, на улице тепло или холодно? Почему?
3. Как Вы думаете, девушка куда-нибудь спешит? Почему?
4. Какой ресторан предпочитает молодой человек?
5. Почему девушка не хочет идти в японский ресторан?
6. Почему девушка не хочет идти в итальянский ресторан?
7. Парню важно, где обедать? А ему важно, с кем обедать?
8. Девушка нравится парню? Парень нравится девушке?



А Вы...

Где Вы любите обедать: дома или в ресторане? Почему? _____

Вы любите обедать один/одна или вместе с друзьями? _____

Вы любите читать, когда Вы обедаете? А смотреть телевизор? А слушать радио? _____

Вы любите обсуждать дела за обедом? _____

Какую кухню Вы больше любите? _____

Какое Ваше любимое блюдо? _____

У Вас есть любимый ресторан (кафе, столовая)? _____

Вы едите то, что вкусно, или только то, что полезно? _____

Вернёмся к примеру 1 на странице 12



1. О чём они договариваются?
2. Они знают, на какой фильм они пойдут?
3. Они выбрали фильм заранее?



А Вы...

Вы часто ходите в кино? _____

На какие фильмы Вы любите ходить: на мелодрамы, боевики, триллеры, детективы, фильмы ужасов, фантастику, мультфильмы? _____

Вы выбираете, на какой фильм пойти, заранее или решаете на месте? _____

Вы любите ходить в кино один или с друзьями? _____

Вы любите есть в кинотеатре? _____

На каком ряду Вы любите сидеть: в начале, в середине или в конце зала? Вы любите сидеть посередине или с краю? _____

Вы любите ходить на премьеры? _____

Вы любите смотреть старое кино? _____

Есть фильмы, которые Вы смотрели несколько раз? _____

Какие Ваши любимые фильмы? _____

Как называется самый плохой фильм, который Вы смотрели? _____

Вы когда-нибудь уходили из кинотеатра, когда фильм ещё не закончился, потому что он Вам не понравился? _____

Вы больше любите смотреть в кинотеатре серьёзные фильмы или фильмы, на которых не нужно думать? _____

Что Вы больше любите: кино или театр? _____

Вернёмся к диалогу «Как Вы думаете, кто будет платить?» на странице 13

1. Как Вы думаете, девушка и парень встречаются или они просто друзья?
2. Девушка «сова» или «жаворонок»?



Вернёмся к примеру 2 на странице 13

1. О чём они договорились?
2. Сколько человек будет обедать?

Они встречаются.

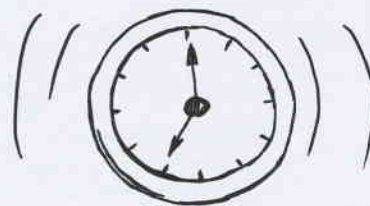


Они встречаются на работе каждый день.
Они встретились на работе сегодня.



Расскажите историю:

Стив и Анна встречались уже год. Однажды они договорились встретиться на станции метро Университет в 6 часов вечера ...



Как вы думаете?

Где завтра будет ждать Стив? Где завтра будет ждать Анна?
Стив и Анна встретятся завтра?

	НСВ встречаться	СВ встретиться
Настоящее время	я встречаЮсь ты встречаЕШЬся он/она встречаЕТся мы встречаЕМся вы встречаЕТЕсь они встречаЮТся	_____
Прошедшее время	встречаЛся встречаЛась встречаЛОсь встречаЛИсь	встретиЛся встретиЛась встретиЛОсь встретиЛИсь
Будущее время	я буду ты будешь он/она будет мы будем встречаться вы будете они будут	я встречУсь ты встретиШЬся он/она встретИТся мы встретИМся вы встретИТЕсь они встретЯТся

С КЕМ?
с другОМ
с преподавателЕМ
с подругОЙ
с МариЕЙ
с подругАМИ
с друзьяМИ

Императив: встречайся встреться
 встречайтесь встретьтесь

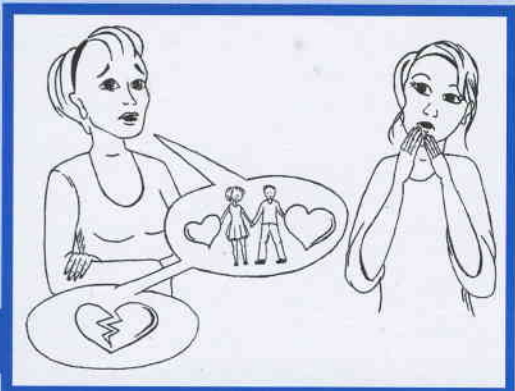
Вставьте глаголы: **встречаться (НСВ)** ♥ // **встречаться (НСВ) – встретиться (СВ)** 🤝

- Где ты обычно с друзьями?
- У тебя есть девушка/парень?
Ты с кем-нибудь
- Мы каждый день
с Юрой на остановке.



4. Я завтра занят, прости, не смогу с тобой

- В ресторане:
 - Привет! Какая встреча! Ты здесь часто обедаешь?
 - Привет! Почти каждый день.
 - Я тоже. Странно, что мы здесь раньше никогда не
- Где ты сегодня был?
- Я случайно с Леной,
и мы решили пойти в кино.



7. Мы год. А теперь мы расстались.

Если Вы носитель русского языка, то Вы можете научиться преподавать русский язык иностранцам - www.rki-site.ru

СВ пойти		
Настоящее время	_____	_____
Прошедшее время	_____	пошёл пошла пошло пошли
Будущее время	_____	я пойдУ ты пойдЁШЬ он/она пойдЁТ мы пойдЁМ вы пойдЁТЕ они пойдУТ

Императив: _____

пойди
пойдите



КУДА?

в магазин
на урок
в школУ
на выставкУ
искл.: домой

СВ поехать		
Настоящее время	_____	_____
Прошедшее время	_____	поехал поехала поехало поехали
Будущее время	_____	я поедУ ты поедЕШЬ он/она поедЕТ мы поедЕМ вы поедЕТЕ они поедУТ

Императив: _____

поезжай
поезжайте



КУДА?

в магазин
на урок
в школУ
на выставкУ
искл.: домой

НА ЧЁМ?

на автобусЕ
на машинЕ
на такси
на метро



1. Анна ждала Стива час, а потом домой на метро.



2. Стив домой на троллейбусе.



3. Какая хорошая погода! Давай домой пешком.

Передвижение в городе, если транспорт не назван:



4. - Давайте в кино.

- На какой фильм ты хочешь

5. Стив решил на пикник в Подмосковье, но дождь.

Тогда Стив в кино, но билетов не было. Тогда Стив домой на такси.

6. - Мы в субботу в театр. Ты с нами?

- Нет, я на дачу.

7. - Куда ты планируешь летом?

- В Италию.

- А я хочу в Испанию.

Ответьте на вопросы:

1. Куда Вы пойдёте после урока? _____

2. Куда Вы поедете в отпуск? _____

3. Куда Вы пойдёте в воскресенье? _____

Ролевая игра №1: Новый год



Играем в группе или на индивидуальных занятиях (на индивидуальных занятиях вторую роль вытягивает преподаватель).

Сегодня Вы будете решать, как Вы будете встречать Новый год!

Вы с друзьями решили вместе встретить Новый год. Но Вы не можете договориться, где и как Вы будете праздновать, потому что у каждого есть свой план. Вам надо убедить всех праздновать Новый год так, как Вы хотите.

1. Вытяните роль. (Карточки для вырезания расположены на стр. 137)

Забудьте, как Вас зовут, теперь Вы играете Вашу роль. Всё, что Вы будете делать сегодня во время игры, Вам надо делать в соответствии с этой ролью.

2. Кем Вы будете сегодня? Расскажите немного о себе (о человеке, роль которого Вы играете):

- Кто Вы? Где работаете?
- Что Вы любите / не любите делать?
- Как Вы любите проводить свободное время? Где и как любите отдыхать?

3. Расскажите, где и как Вы предлагаете друзьям встретить Новый год (не забывайте, что Вы говорите не от себя, а от лица Вашего персонажа).

Объясните Вашей группе / преподавателю, почему Ваш план самый лучший.

Когда Вы будете слушать предложения других участников, записывайте в таблицу, что они предлагают:

роль	бизнесмен	домохозяйка	байкер	рок-певец	спортсмен
что предложил(а)					

роль	оперная певица	бизнесвумен	блондинка	студент	путешественник
что предложил(а)					

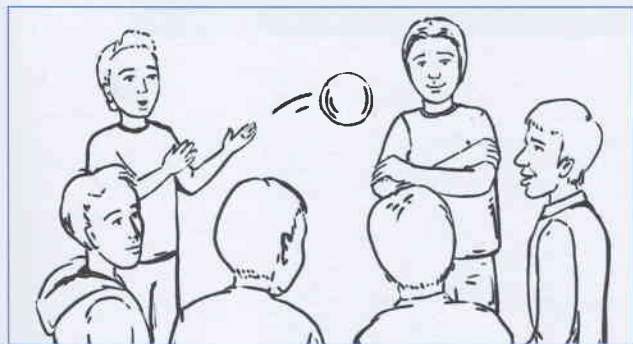
4. Кто выиграл?

Проголосуйте, чей план самый лучший. Выбрать можно только 1 план, за свой план голосовать нельзя. Выиграл тот, чей план приняли.

Поздравляем победителя!!!



Играйте на занятиях с группой и на индивидуальных занятиях!



Для этих игр Вам понадобится любой мяч.



Вы можете играть в эти игры и без мяча.

Игра «Спряжение глаголов»

Как играть:

Преподаватель называет глагол (например: «встретаться»). После этого начинается игра: преподаватель называет любое личное местоимение (например: «мы») и бросает мяч любому участнику (либо показывает в сторону одного из учеников). Ученик должен сказать форму глагола *встретаться* с местоимением *мы* («мы встречаемся») и бросить мяч обратно преподавателю. Преподаватель бросает мяч другому ученику и говорит любое другое местоимение. Когда преподаватель решит, что спряжение глагола отработано достаточно хорошо, игру можно закончить либо выбрать для отработки другой глагол.

Список рекомендуемых глаголов для игры к этому уроку: *встретаться, встретиться, поехать, пойти, ждать, подождать, работать, любить*.

Игра «Употребление глаголов»

Как играть:

Преподаватель называет любой глагол в любой форме (в настоящем, прошедшем или будущем времени, например: «читал») и бросает мяч ученику. Ученик должен сказать предложение с этим глаголом в данной форме (например: «Вчера вечером я читал очень интересную книгу»). Затем ученик бросает мяч обратно преподавателю. Преподаватель называет другой глагол (например: «думаю», «не сделал», «встретимся», «пойдём» и т.д.).

Рекомендуемые глаголы для игры к этому уроку: *думал, договорились, ждать, работаю, любит, думаю, живу, работать, люблю, забыли, пойдём, встретились, не поехал, подумал, встречаются, забываю, встречались, решили, подожди, не забудь, поехать, обедать, поужинаем, позавтракал, пообедаем, поедем, встретимся, договорился*.

ДОМАШНЕЕ ЗАДАНИЕ

Заполните таблицу:

	НСВ встречаться	СВ встретиться
Настоящее время		
Прошедшее время		
Будущее время		

Императив:

Придумайте и напишите свою историю со словами:

встречаться (НСВ)  // встречаться (НСВ) – встретиться (СВ) 

Используйте

также:

магазин

утром

обед

работа

после обеда

ресторан

друг

девушка

подруга

позже

хорошо

улица

УРОК №2


Как Вы будете платить? / Я угощаю. / Угощайтесь, пожалуйста!



Можно счёт?

- Можно счёт? Я очень спешу.

Как Вы будете платить?

- Как Вы будете платить: наличными или картой  ?

- Картой.

Через полчаса:

- Извините, мы не можем принять карту, потому что у нас сломался аппарат.

- У меня нет наличных!

- Тогда мы угощаем. Простите, что Вам пришлось так долго ждать.

- Ничего страшного.

Вам пришлось = Вы не хотели что-то делать, но должны были

Мне Тебе Ему / ей Нам Вам Им	приходится приходилось пришлось придётся	+ инфинитив
---	---	-------------

Напишите, как Вы обычно платите: наличными или картой _____

Пример 1:

- Вам считать вместе?
- Да, посчитайте вместе, пожалуйста. Я угощаю.
- Картофель фри вам придётся подождать. Он будет готовиться 5 минут.
- Хорошо, мы подождём.



Вернёмся к первому диалогу на странице 24



1. У молодого человека есть наличные?
2. Что он заказывал?
3. Почему молодой человек не смог заплатить картой?
4. Как он заплатил?
5. Молодой человек долго ждал официанта?
6. Как извинился официант?
7. О чём жалеет молодой человек?

А Вы...

Вы предпочитаете платить наличными или картой? _____

Вы когда-нибудь теряли кошелёк? _____

Вы когда-нибудь забывали пин-код Вашей банковской карты? _____

Вернёмся к примеру 1 на странице 24



1. Что они будут есть?
2. С кем они разговаривают?
3. Как им посчитают: вместе или отдельно?
4. Почему им придётся подождать?



А Вы...

Когда Вы ходите в кафе с друзьями, Вы обычно платите каждый сам за себя или друг за друга по очереди? _____

Вы любите, когда Вас угощают? _____


Вы больше любите, когда в кафе самообслуживание или когда заказ принимает официант? _____

Вы всегда оставляете чаевые? Сколько процентов от суммы заказа? _____

Вам больше нравится, когда чаевые автоматически включены в счёт или когда Вы можете сами решать, оставлять чаевые или нет? _____

Вернёмся к примеру 2 на странице 25

1. В этом магазине принимают карты?
2. Где находится банкомат?
3. Что предложила кассир?



Закончите предложения:

1. Иногда мне приходится _____

2. Если я забуду кошелек дома, мне придётся _____

3. Если в магазине не принимают карты, то Вам придётся _____

4. Я опоздал. Простите, что Вам пришлось _____

5. Простите, но мне придётся отменить встречу, потому что _____

6. Нам пришлось ехать на такси, потому что _____

платить – заплатить ЗА ЧТО?

- Вы не посчитали мне вторую кружку кваса. Я выпил 2 кружки, а заплатил только за 1.

- Спасибо, что сказали, но здесь нет ошибки. У нас сегодня акция: вторая кружка кваса бесплатно.

Какие акции Вы знаете (в магазинах, в кафе, в банках, в авиакомпаниях...), когда за что-нибудь совсем не надо платить или надо платить меньше?



платить – заплатить ЗА КОГО?

- Заплати за меня, пожалуйста, я забыл кошелек дома.

- Конечно. Без проблем.

За кого Вы платите?

А кто платит за Вас?



Я угощаю. = Я плачу.



Ты всегда за меня платишь.
Сегодня я угощаю.

УгощайтеСЬ, пожалуйста!



- Я купил машину! Давайте вечером пойдём в бар.
Я всех

- Поздравляем!

Вкусные чипсы. УгощайСЯ!



Вставьте глаголы: есть (НСВ) – съесть (СВ) и пить (НСВ) – выпить (СВ)

1. Я немясо, я вегетарианец.
А мой друг не после б, он худеет.
2. Вы знаете, что когда Вымясо, то надо
..... красное вино, а если вы рыбу,
то надо белое вино.

3. - Мы уже весь чай!

- Давай закажем ещё.

4. - Что ты будешь ?

- Как всегда, бизнес-ланч. А ты?

- А я сегодня буду только салат. Я не голоден.

5. В ресторане:

- Вы можете попросить сделать это блюдо без майонеза? Я не майонез.

- Конечно. Что Вы будете ?

- Воду без газа.

6. В магазине:

- Покажите, пожалуйста, этот сок, я хочу прочитать состав. Я не сок с сахаром.

- Пожалуйста.

7. Я буду руками. Где здесь можно помыть руки?

8. - Я сегодня очень мало спал. Мне надо кофе.

- А я всегда сплю 8 часов. Но я тоже кофе.



Ответьте на вопросы:

Когда Вы едите больше всего: утром, днём или вечером? _____

Что Вы обычно едите на завтрак или Вы не завтракаете? _____

Вы сами готовите себе еду? Вы любите готовить? _____

У Вас на работе / в университете можно где-нибудь поесть? _____

Как Вы понимаете эти выражения?

Есть ли аналог этих выражений в Вашем языке?

Вы согласны с этими выражениями?

«Кто не рискует, тот не пьёт шампанского!» _____

«Завтрак съешь сам, обед раздели с другом, ужин отдай врагу» _____

Ролевая игра №2: Кто что ест



Играем в группе или на индивидуальных занятиях (на индивидуальных занятиях вторую роль вытягивает преподаватель).

Сегодня Вам надо угадать, какие роли вытянули другие участники игры.

1. Вытяните роль, но не показывайте её другим участникам игры! (Карточки для вырезания расположены на стр. 137)

Забудьте, как Вас зовут, теперь Вы играете Вашу роль. Всё, что Вы будете делать сегодня во время игры, Вам надо делать в соответствии с этой ролью.

2. Посмотрите, кем Вы будете сегодня, и представьте, что обычно ест / пьёт Ваш персонаж. Расскажите группе и Вашему преподавателю о себе (не забывайте, что Вы сейчас играете роль):

- Что Вы едите / пьёте?
- Что Вы не едите / не пьёте? И почему?
- Когда? Где? И сколько раз в день Вы едите?

3. Остальные участники должны угадать, какая у Вас роль. Участники могут задавать вопросы, если не могут угадать, какая у Вас роль, например:

- Вы пьёте по утрам сырые яйца? Почему: потому что это вкусно или потому что это полезно?
- Вы часто едите бизнес-ланч? Почему?

Напишите в таблице, кто из участников угадал эти роли:

роль	бизнесмен	домохозяйка	байкер	рок-певец	спортсмен
кто угадал эту роль					

роль	оперная певица	бизнесвумен	блондинка	студент	путешественник
кто угадал эту роль					

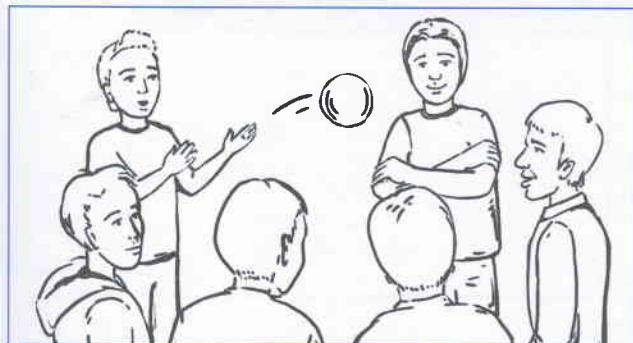
4. Кто выиграл?

Выиграл тот, кто угадал больше персонажей.

Поздравляем победителя!!!



Играйте на занятиях с группой и на индивидуальных занятиях!



Для этих игр Вам понадобится любой мяч.



Вы можете играть в эти игры и без мяча.

Игра «Спряжение глаголов»

Как играть:

Преподаватель называет глагол (например: «встречаться»). После этого начинается игра: преподаватель называет любое личное местоимение (например: «мы») и бросает мяч любому участнику (либо показывает в сторону одного из учеников). Ученик должен сказать форму глагола *встречаться* с местоимением *мы* («мы встречаемся») и бросить мяч обратно преподавателю. Преподаватель бросает мяч другому ученику и говорит любое другое местоимение. Когда преподаватель решит, что спряжение глагола отработано достаточно хорошо, игру можно закончить либо выбрать для отработки другой глагол.

Список рекомендуемых глаголов для игры к этому уроку: платить, заплатить, есть, съесть, пить, выпить, считать, посчитать, делать, сделать, говорить, сказать.

Игра «Употребление глаголов»

Как играть:

Преподаватель называет любой глагол в любой форме (в настоящем, прошедшем или будущем времени, например: «читал») и бросает мяч ученику. Ученик должен сказать предложение с этим глаголом в данной форме (например: «Вчера вечером я читал очень интересную книгу»). Затем ученик бросает мяч обратно преподавателю. Преподаватель называет другой глагол (например: «думаю», «не сделал», «встретимся», «пойдём» и т.д.).

Рекомендуемые глаголы для игры к этому уроку: будете платить, принимаете, придётся, заплатил, угощаю, подожду, сломался, забыл, принимаем, ждал, пришлось, посчитайте, плачу, потерял, пью, съел, едим, сплю, есть, ем, жду, ешь, заплати, сделайте, сделал, считаю, сказал, скажите, сказали, не говори, пить.

ДОМАШНЕЕ ЗАДАНИЕ

Заполните таблицу:

	НСВ платить	СВ заплатить
Настоящее время		
Прошедшее время		
Будущее время		

Императив:


Придумайте и напишите свою историю со словами:

платить (НСВ) – заплатить (СВ)

Используйте _____
также: _____
наличные _____
карта _____
дорого _____
дёшево _____
бесплатно _____
акция _____
скидка _____
кошелёк _____
счёт _____
банкомат _____
очередь _____
тогда _____

УРОК №3

Приглашаю тебя в гости / Приглашаю на концерт / Куда ты идёшь?



- Привет! Давно не виделись!
- Привет! Куда ты идёшь?
- Я иду на спектакль в мой любимый театр.
- А я не люблю ходить в театры.
- Обязательно приглашу тебя на следующий спектакль. Тебе понравится.

Приглашаю тебя ...

- Тогда я приглашаю тебя на рок-концерт. Приходи завтра ко мне в гараж, мы поедем на концерт на мотоцикле.

Спасибо за приглашение.

- Спасибо за приглашение, но я не смогу пойти.
- Почему?



Почему он отказался пойти? _____

А Вы бы согласились пойти? _____

Вы когда-нибудь катались на мотоцикле? _____

Вы боитесь ездить на мотоцикле? _____

Пример 1:

- Куда ты идёшь?
- Я иду на урок. А ты?
- Я тоже иду на университет.
- На крышу?!
- Ой! Нет! Я иду в университет.
- Тогда пойдём вместе.




Пример 2:

- Я послезавтра уезжаю в Лондон. Завтра у меня будет прощальная вечеринка. Я тебя приглашаю.

С удовольствием приду!

- Спасибо за приглашение! С удовольствием приду!



Как Вы думаете, где они будут ужинать?

- Нас пригласили на ужин в ресторан.
- Давай поужинаем сегодня дома.
- Опять дома?! Давай пойдём в ресторан. Я уже сказала, что мы придём.
- Ты весь день была дома, а я был на работе, прости, но я устал.
- Это я была дома?! Я ходила в парикмахерскую, в магазин на распродажу, в фитнес-клуб, а ещё на встречу с Лизой и к Маше в гости.

Пригласите друга:

в театр, Новый год, выставка, музей, день рождения, концерт, вечеринка, футбол ...

Продолжите диалоги:

- Приглашаю тебя на день рождения.
Приходи завтра ко мне в 6.

- Спасибо за!
С удовольствием приду.

- У меня завтра вечеринка.

.....
- Спасибо! Я приду.

Изучаем глаголы:

приглашать – пригласить

Изучаем предлоги:

В / НА / К / У / ИЗ / С / ОТ

Вернёмся к первому диалогу на странице 36



← Байкер

Студент →



1. Как Вы думаете, они встречались вчера?
2. Кто из них любит ходить в театр?
3. Куда они приглашают друг друга?
4. Как Вы думаете, студент любит экстремальные виды спорта?

А Вы...


Куда Вы больше любите ходить: в театры или на концерты? _____

Вы любите экстремальные виды спорта? _____

Вы занимаетесь каким-нибудь экстремальным видом спорта? _____

Вам больше нравится ездить на машине или на мотоцикле? _____

Вернёмся к примеру 1 на странице 36



1. Где находится студент на картинке?
2. Куда он идёт?
3. Куда идёт его знакомый?

А Вы...

Куда Вы идёте сегодня после урока? _____

Куда Вы ходите в выходные? _____

Скажите, куда Вы ходите часто / редко / иногда / никогда не ходите:

театр, кино, университет, концерт, ресторан, столовая, музей, парк, стадион, дискотека, библиотека, магазин, детский сад, лес, психотерапевт...

Вернёмся к примеру 2 на странице 37



1. Почему девушка устраивает вечеринку?
2. Где она будет через 3 дня?
3. Когда она уезжает?
4. Какое время года?
5. На чём катаются девушки?



А Вы...

А Вы организуете вечеринки, когда куда-нибудь уезжаете? Сколько человек Вы приглашаете? _____

Вы когда-нибудь катались на сноуборде? А на лыжах, на коньках, на велосипеде? _____

На чём Вы любите кататься? _____

Каким видом спорта Вы занимаетесь сейчас / занимались раньше? _____

Куда Вы любите ездить отдыхать летом? А зимой? Или Вы предпочитаете отдыхать дома? _____

Вернёмся к диалогу «Как Вы думаете, где они будут ужинать?» на странице 37



1. Где сегодня хочет ужинать девушка? А парень?
2. Где сегодня был парень?
3. Где сегодня была девушка?
4. Как Вы думаете, девушка занималась важными делами?
5. Как Вы думаете, кто больше устал: парень или девушка?
6. Как Вы думаете, где им лучше поужинать сегодня?
7. Как Вы думаете, они сегодня поссорятся? А потом помирятся?



А Вы...

Что Вы делали на этой неделе? Куда Вы ходили? _____

Если Вы носитель русского языка, то Вы можете научиться преподавать русский язык иностранцам - www.ki-site.ru

Выбор предлогов: В / НА / К / У / ИЗ / С / ОТ




КУДА? В / НА + Винительный падеж
ГДЕ? В / НА + Предложный падеж

- Алло! Ты где?
- Я **в метро**. Уже выхожу **на улицу**.
- Хорошо, жду тебя **на улице**.



КУДА? (К КОМУ?) К + Дательный падеж

- Что ты делаешь сегодня вечером?
- Ничего. А что?
- Пойдём **к Маше** на день рождения, а потом **к Стиву** на вечеринку.



ГДЕ? (У КОГО?) У + Родительный падеж

- Я вчера был **у Стива**. Он передавал тебе привет.
- Спасибо!

ОТКУДА? ИЗ / С / ОТ + Родительный падеж

Я иду **В** клуб.
 Я иду **НА** вечеринку.
 Я иду **К** другу.

В → ИЗ
НА → С
К → ОТ


Я иду **ИЗ** клуба.
 Я иду **С** вечеринки.
 Я иду **ОТ** друга.

Расскажите историю:


Вечером в субботу Игорь пришёл домой, но не смог войти в квартиру, потому что где-то потерял ключи. Он пошёл их искать.



Из дома он пошёл на почту. На почте ключей не было.



С почты он пошёл _____



Нашёл!!

Раскройте скобки:

1. - Из ~~какого~~ (метро)
(станция Университет) (центр зала).
2. - Откуда Стив?
- Стив (Лондон).
3. - Где ты живёшь?
- Я живу (проспект Вернадского).
- А я (улица Строителей). Мы соседи!
4. - Сколько лет ты живёшь (Москва)?
- Уже 5 лет.
5. Завтра я приезжаю (Москва).
Встреть меня, пожалуйста, (вокзал).
6. Вчера я вернулся (командировка).
7. Мы были (отпуск)
..... (Италия) (море).
8. Прости, не смогу с тобой завтра встретиться, я иду (врач).
9. Ты будешь (вечеринка)
..... (Андрей)? Передавай ему привет.
10. Я не хочу уходить (вечеринка) рано.
11. Вчера я пришёл (работа) очень поздно, поэтому не сделал домашнее задание.
12. Я поеду (аэропорт) на такси.

Ответьте на вопросы:

1. Откуда Вы приехали? _____

2. Где Вы живёте? _____

3. Куда Вы хотите поехать? _____

	НСВ приглашать	СВ пригласить
Настоящее время	я приглашаЮ ты приглашаЕШЬ он/она приглашаЕТ мы приглашаЕМ вы приглашаЕТЕ они приглашаЮТ	_____
Прошедшее время	пригласаЛ пригласаЛА пригласаЛО пригласаЛИ	пригласил пригласила пригласило пригласили
Будущее время	я буду ты будешь он/она будет приглашать мы будем вы будете они будут	я приглашУ ты пригласиШЬ он/она пригласит мы пригласим вы пригласите они пригласят

КОГО?
другА
преподавателЯ
подругУ
МариЮ
подруг
друзЕИ

КУДА?
в театр
на спектакль
на вечеринкУ
в деревнЮ
в кафе

Императив: приглашай
 приглашайте

 пригласи
 пригласите

Вставьте глаголы: приглашать (НСВ) – пригласить (СВ)

1. - Давай Анну на вечеринку.
- А Стива не будем?
- Конечно, его тоже

2. Никогда больше не буду больше 10 человек.

3. - Нас в кино.
Мы пойдём?

- Кто

4. У меня завтра день рождения. Я тебя

5. Я хочу
тебя в гости. Приезжай ко мне в Лондон.

6. - Он съел весь наш шашлык. Ты его знаешь?

- Нет.

- Кто этого человека?



Ролевая игра №3: Принять приглашение или отказаться?



Играем в группе или на индивидуальных занятиях (на индивидуальных занятиях вторую роль вытягивает преподаватель).

Сегодня Вам надо угадать, какие роли вытянули другие участники игры.

1. Вытяните роль. (Карточки для вырезания расположены на стр. 137)

Забудьте, как Вас зовут, теперь Вы играете Вашу роль. Всё, что Вы будете делать сегодня во время игры, Вам надо делать в соответствии с этой ролью.

2. Одного из участников все остальные участники приглашают по очереди куда-нибудь пойти. Не забывайте, что Ваш одноклассник играет роль, и Вы должны приглашать его в те места, которые могут ему понравиться.

Участник, которого приглашают, должен сначала выслушать все приглашения, а потом выбрать половину приглашений, которые он согласится принять. Участнику надо объяснить, почему он согласился или отказался. Отказываться надо вежливо, чтобы не обидеть людей отказом.

Затем все одноклассники по очереди приглашают следующего участника и т.д.

4. Когда Вас приглашают, пишите в таблице, куда Вас приглашают другие участники. Затем отметьте, чьи приглашения Вы приняли.

роль	бизнесмен	домохозяйка	байкер	рок-певец	спортсмен
куда меня пригласил(а) пойти					
я принял(а) приглашение					

роль	оперная певица	бизнесвумен	блондинка	студент	путешественник
куда меня пригласил(а) пойти					
я принял(а) приглашение					

5. Кто выиграл?

Преподаватель просит поднять руки тех, кто принял приглашения бизнесмена, домохозяйки, байкера и т.д. Каждое согласие – это 1 балл. Выигрывает тот, кто получит больше баллов.

Поздравляем победителя!!!



Играйте на занятиях с группой и на индивидуальных занятиях!



Для этих игр Вам понадобится любой мяч.



Вы можете играть в эти игры и без мяча.

Игра «Спряжение глаголов»

Как играть:

Преподаватель называет глагол (например: «встречаться»). После этого начинается игра: преподаватель называет любое личное местоимение (например: «мы») и бросает мяч любому участнику (либо показывает в сторону одного из учеников). Ученик должен сказать форму глагола *встречаться* с местоимением *мы* («мы встречаемся») и бросить мяч обратно преподавателю. Преподаватель бросает мяч другому ученику и говорит любое другое местоимение. Когда преподаватель решит, что спряжение глагола отработано достаточно хорошо, игру можно закончить либо выбрать для отработки другой глагол.

Список рекомендуемых глаголов для игры к этому уроку: приглашать, пригласить, нравиться, понравиться, бояться, терять, потерять, искать, находить, найти, жить, кататься.

Игра «Употребление глаголов»

Как играть:

Преподаватель называет любой глагол в любой форме (в настоящем, прошедшем или будущем времени, например: «читал») и бросает мяч ученику. Ученик должен сказать предложение с этим глаголом в данной форме (например: «Вчера вечером я читал очень интересную книгу»). Затем ученик бросает мяч обратно преподавателю. Преподаватель называет другой глагол (например: «думаю», «не сделал», «встретимся», «пойдём» и т.д.).

Рекомендуемые глаголы для игры к этому уроку: приглашаю, нравится, пригласить, иду, ищу, ходил, боюсь, боишься, живу, живёшь, нравились, катаюсь, кататься, жил, не нравится, отказался, согласился, боишься, пригласили, нашёл, будем жить, пойдём, катался, понравится, не хожу, предпочитаю, катался, устал, занимался, занимаюсь, пригласим.

ДОМАШНЕЕ ЗАДАНИЕ

Заполните таблицу:

	НСВ пригашать	СВ пригласить
Настоящее время		
Прошедшее время		
Будущее время		

Императив:

Придумайте и напишите свою историю со словами:

пригашать (НСВ) – пригласить (СВ)

Используйте _____
также: _____
вечеринка _____
вместе _____
приглашение _____
концерт _____
вкусно _____
вкусный _____
друзья _____
уже _____
поздно _____
клуб _____
послезавтра _____
шашлык _____

УРОК №4



Я попал в пробку.

- Здравствуйте! Я пришёл на собеседование, но я опоздал, потому что попал в пробку.
- Андрей Петрович вышел.
- Жаль, что так получилось.

На следующий день:

- Здравствуйте! Вчера я приходил на собеседование, но опоздал, и Андрей Петрович уже ушёл.

не ушёл, а вышел

- Я Вам вчера сказала, что Андрей Петрович не ушёл, а вышел. Он выходил только на 5 минут.
- Ой! Простите! Я иностранец, я перепутал слова «вышел» и «ушёл». Сейчас я всё объясню Андрею Петровичу.
- Попробуйте.
- Андрей Петрович, здравствуйте! _____



Как Вы думаете, его возьмут на работу? _____

Пример 1:

- Какая вкусная пицца! Какой хороший итальянский ресторан!
- Я пришёл из Италии. И я могу сказать, что это ненастоящая пицца. Настоящая пицца не такая.
- Ты пришёл из Италии пешком?!
- Сколько времени ты шёл? Не устал?
- _____



Пример 2:

- Куда пойдём сегодня?
- Я хочу сходить в магазин на распродажу. Там сегодня скидки.
- Тогда я съезжу в автосервис, а вечером вместе сходим в кино.
- Хорошо. Встретимся в кинотеатре в 6.




Пример 3:

- Ко мне на работу сегодня заходила Лена. Она сказала, что придёт к нам на Новый год.
- Тогда давай по дороге домой зайдём в магазин и купим ей подарок.
- Она хочет выучить испанский язык. Давай подарим ей самоучитель.
- Её бой-френд и так научит её испанскому. Давай лучше подарим ей духи. Ты знаешь, как называются духи, которыми она пользуется?

Как Вы думаете, они обойдут все залы?

- Мы уже ходим по музею целый час, а ещё не обошли даже первый этаж.
- Да, мы никогда не обойдём этот музей, если будем заходить в каждый зал.

Вы обычно обходите все залы в музее?



Ответьте на вопросы:

А Вы любите ходить в музеи? _____

Сколько времени Вы проводите в музее? _____

Если музей большой, Вы обходите все залы? _____

Изучаем глаголы:

идти // ходить

приходить – прийти

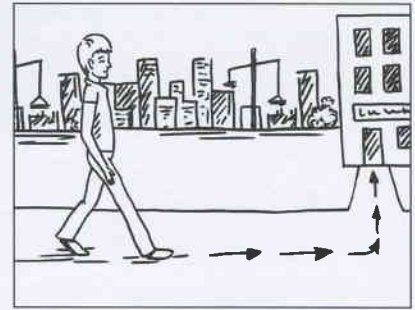
приносить – принести

ехать // ездить

уезжать – уехать

НСВ идти		
Настоящее время	я идУ ты идЁШЬ он/она идЁТ мы идЁМ вы идЁТЕ они идУТ	_____
Прошедшее время	шёл шла шли	_____
Будущее время	я буду ты будешь он/она будет мы будем вы будете они будут	_____

Императив: иди _____
идите _____

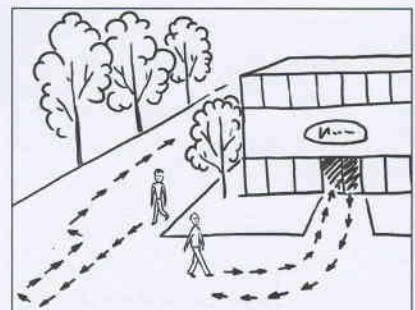


КУДА?
в клуб
на концерт
на встречу
на экскурсию
на озеро

К КОМУ?
к СтивУ
к Анне
к коллегАМ
к друзьяМ

НСВ ходить		
Настоящее время	я хожУ ты ходиШЬ он/она ходИТ мы ходИМ вы ходИТЕ они ходЯТ	_____
Прошедшее время	ходил ходила ходили	_____
Будущее время	я буду ты будешь он/она будет мы будем вы будете они будут	_____

Императив: ходи _____
ходите _____



КУДА?
в реторан
на работу
в баню
на море

К КОМУ?
к врачУ
к преподавателю
к подругЕ
к подругАМ
к родителям

	НСВ приходить	СВ прийти
Настоящее время	я прихожУ ты приходиШЬ он/она приходИТ мы приходИМ вы приходИТЕ они приходЯТ	
Прошедшее время	приходиЛ приходиЛА приходиЛО приходиЛИ	пришёЛ пришЛА пришло пришли
Будущее время	я буду ты будешь он/она будет мы будем вы будете они будут	я придУ ты придЁШЬ он/она придЁТ мы придЁМ вы придЁТЕ они придУТ

Императив:

приходи
приходите

приди
придите

КУДА?
в офис
на работУ
в полициЮ
в посольство
в гости

К КОМУ?
к другУ
к учителЮ
к подругЕ
к родственникАМ
к друзьяМ

Вставьте глаголы: идти (НСВ), ходить (НСВ), приходить (НСВ) – прийти (СВ)

1. Каждый день от дома до метро я 15 минут.

2. Я часто в бассейн.

3. Купи, пожалуйста, хлеб, когда будешь домой.

4. Завтра я опоздаю. Я..... на урок в 6:15.

5. Я устал. Мы по музею уже 3 часа!

6. Ты любишь в театр?

7. Ребёнок уже умеет

8. - Где ты был?

- Я в банк.

9. - Алло. Привет! Что ты делаешь?

- Ко мне Андрей. Мы смотрим футбол.
..... к нам, будем смотреть вместе.



НСВ ехать		
Настоящее время	я едУ ты едЕШЬ он/она едЕТ мы едЕМ вы едЕТЕ они едУТ	_____
Прошедшее время	ехал ехала ехали ехали	_____
Будущее время	я буду ты будешь он/она будет мы будем вы будете они будут	_____

ОТКУДА?
из клуба
с концерта
со встречи
с экскурсией
с озера

ОТ КОГО?
от Стива
от Анны
от коллег
от друзей

Императив: поезжай (не едь) _____
поезжайте (не едьте) _____

НСВ ездить		
Настоящее время	я ежУ ты ездИШЬ он/она ездИТ мы ездИМ вы ездИТЕ они ездЯТ	_____
Прошедшее время	ездил ездила ездили ездили	_____
Будущее время	я буду ты будешь он/она будет мы будем вы будете они будут	_____

ОТКУДА?
из ресторана
с работы
из бани
с моря

ОТ КОГО?
от врача
от преподавателя
от подруги
от подруг
от родителей

Императив: поезжай (не езд) _____
поезжайте (не ездите) _____

	НСВ уезжать	СВ уехать
Настоящее время	я уезжаю ты уезжаЕШЬ он/она уезжаЕТ мы уезжаЕМ вы уезжаЕТЕ они уезжаЮТ	
Прошедшее время	уезжал уезжала уезжало уезжали	уехал уехала уехало уехали
Будущее время	я буду ты будешь он/она будет мы будем вы будете они будут	я уеду ты уедЕШЬ он/она уедЕТ мы уедЕМ вы уедЕТЕ они уедУТ

ОТКУДА?
из офисА
с работЫ
из полиций
из посольства

ОТ КОГО?
от другА
от учителя
от подругИ
от родственникОВ
от друзЕЙ

Императив: уезжай уезжай
 уезжайте уезжайте

Вставьте глаголы: ехать (НСВ), ездить (НСВ), уезжать (НСВ) – уехать (СВ)

1. - Выключай телевизор. Завтра утром мы, нам пора начинать собираться.

- Дорогая, подожди, через 15 минут закончится футбол. Не волнуйся, ты моргнуть не успеешь, а я уже закончу собираться.

2. - Скажите, пожалуйста, где останавливается автобус 119?

- Автобус останавливается здесь, но последний автобус уже

3. - Смотри! Автобус повернул не туда.

Куда мы

- Ой! Мы сели не в тот автобус.

- Остановитесь здесь, пожалуйста! Мы выйдем.



4. В метро:

- Откуда ты так поздно?

- С работы. А ты откуда?

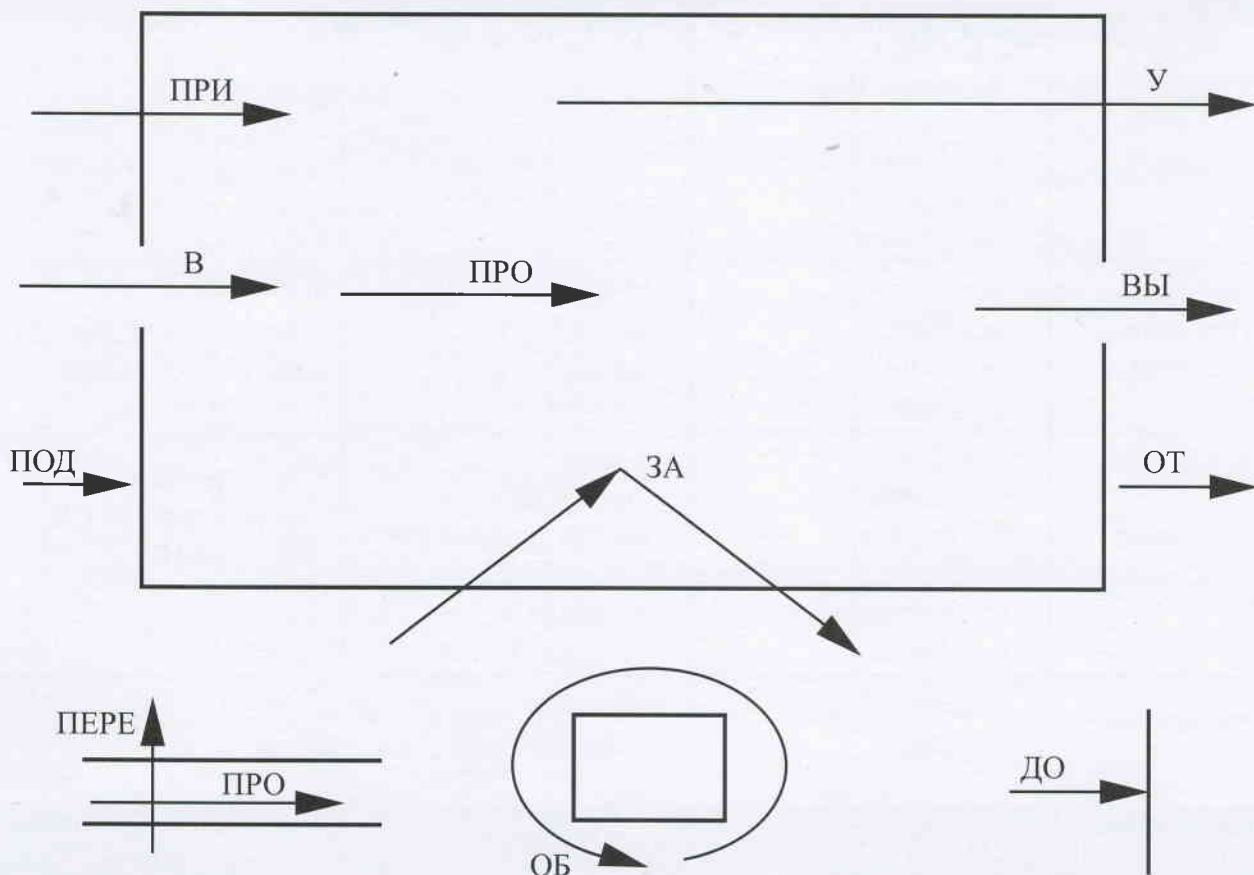
- А я от друзей.

5. - Ты любишь на метро?

- Да, это очень быстро и удобно. Только я не люблю в час пик.

6. - Я не умею на велосипеде.

- Давай я тебя научу.



Вставьте глаголы:

1. Человек ко мне на улице.	пришёл подошёл зашёл	5. Когда будешь идти домой, в магазин, купи хлеб.	приди войди зайди
2. Ты завтра на урок?	придёшь пройдёшь уйдёшь	6. Чтобы попасть на другую сторону реки, Вам надо через мост.	выйти перейти дойти
3. Осторожно! Поезд приближается. от края платформы.	придите уйдите отойдите	7. Я до метро за 20 минут.	пришёл подошёл дошёл
4. Вчера я от друзей очень поздно.	пришёл подошёл зашёл	8. Андрей мимо. Он не узнал меня.	прошёл подошёл пришёл

	НСВ приносить	СВ принести
Настоящее время	я приношУ ты приносиШЬ он/она приносИТ мы приносИМ вы приносиТЕ они приносят	_____
Прошедшее время	приносиЛ приносиЛА приносиЛО приносиЛИ	принёс принесЛА принесЛО принесЛИ
Будущее время	я буду ты будешь он/она будет приносить мы будем вы будете они будут	я принесУ ты принесЁШЬ он/она принесЁТ мы принесЁМ вы принесЁТЕ они принесУТ

ЧТО?
рюкзак
сумкУ
документы

КУДА?
в университет
на работУ
в посольство

КОМУ?
другУ
подругЕ
друзьяМ

Императив:
приноси
приносите

принеси
принесите

Вставьте глаголы: нести (НСВ), носить (НСВ), приносить (НСВ) – принести (СВ)

1. Я всегда
с собой паспорт.

2. Ко мне пришёл друг и торт.

3. В ресторане:

- Вам чай сразу
или после еды?

- сразу, пожалуйста!

4. Вы можете завтра на экзамен словарь.

5. Я не люблю тяжёлые сумки.

6. Для оформления визы Вам нужно фотографию.

7. Я не сегодня учебник, я забыл его дома.

8. Я не знал, что ты очки.

9. Выходи за меня замуж. Я буду тебя на руках.

10. В магазине:

- Вам подошёл пиджак?

- Нет. Он мне мал., пожалуйста, на размер больше.



Ролевая игра №4: Кто куда ходит



Играем в группе или на индивидуальных занятиях (на индивидуальных занятиях вторую роль вытягивает преподаватель).

Сегодня Вам надо угадать, какие роли вытянули другие участники игры.

1. Вытяните роль, но не показывайте её другим участникам игры! (Карточки для вырезания расположены на стр. 137)

Забудьте, как Вас зовут, теперь Вы играете Вашу роль. Всё, что Вы будете делать сегодня во время игры, Вам надо делать в соответствии с этой ролью.

2. Посмотрите, кем Вы будете сегодня, и представьте, куда обычно ходит / ездит Ваш персонаж. Расскажите участникам игры о себе (не забывайте, что Вы сейчас играете роль):

- Куда Вы ходите / ездите чаще всего?
- Куда Вы ходите / ездите редко?
- Куда Вы никогда не ходите / не ездите?

3. Остальные участники должны угадать, какая у Вас роль. Участники могут задавать вопросы, если не могут угадать, какая у Вас роль.

Напишите в таблице, кто из участников угадал эти роли:

роль	бизнесмен	домохозяйка	байкер	рок-певец	спортсмен
кто угадал эту роль					

роль	оперная певица	бизнесвумен	блондинка	студент	путешественник
кто угадал эту роль					

4. Кто выиграл?

Выиграл тот, кто угадал больше персонажей.

Поздравляем победителя!!!



Играйте на занятиях с группой и на индивидуальных занятиях!



Для этих игр Вам понадобится любой мяч.



Вы можете играть в эти игры и без мяча.

Игра «Спряжение глаголов»

Как играть:

Преподаватель называет глагол (например: «встречаться»). После этого начинается игра: преподаватель называет любое личное местоимение (например: «мы») и бросает мяч любому участнику (либо показывает в сторону одного из учеников). Ученик должен сказать форму глагола *встречаться* с местоимением *мы* («мы встречаемся») и бросить мяч обратно преподавателю. Преподаватель бросает мяч другому ученику и говорит любое другое местоимение. Когда преподаватель решит, что спряжение глагола отработано достаточно хорошо, игру можно закончить либо выбрать для отработки другой глагол.

Список рекомендуемых глаголов для игры к этому уроку: *идти, ходить, ехать, ездить, приходить, прийти, уезжать, уехать, приносить, принести, опаздывать, опоздать, объяснять, объяснить.*

Игра «Употребление глаголов»

Как играть:

Преподаватель называет любой глагол в любой форме (в настоящем, прошедшем или будущем времени, например: «читал») и бросает мяч ученику. Ученик должен сказать предложение с этим глаголом в данной форме (например: «Вчера вечером я читал очень интересную книгу»). Затем ученик бросает мяч обратно преподавателю. Преподаватель называет другой глагол (например: «думаю», «не сделал», «встретимся», «пойдём» и т.д.).

Рекомендуемые глаголы для игры к этому уроку: *принесите, уехал, пришёл, перепутал, объяснил, объяснить, устаю, устал, попал, уезжаю, еду, опоздал, шёл, обошли, сходим, путаю, принёс, заходил, зайдём, придёт, опаздывать, подарим, называется, научу, хожу, ездил, пришёл, принеси, приеду, ехал, перейти, скажите, объясни, собираюсь.*

ДОМАШНЕЕ ЗАДАНИЕ

Заполните таблицу:

	НСВ приносить	СВ принести
Настоящее время		
Прошедшее время		
Будущее время		

Императив:

Придумайте и напишите свою историю со словами:

приносить (НСВ) – принести (СВ)

Используйте _____
также: _____
пробка _____
собеседование _____
работа _____
посольство _____
виза _____
документы _____
банк _____
подарок _____
настоящий _____
встреча _____
метро _____
такси _____

УРОК №5

Разговор по телефону:



Алло!

- Алло! Ты опять припарковался около моей машины. Я не смогу выехать!

- Привет! Я заехал домой только на минутку. Прости. Сейчас уеду.

Через 20 минут:

- Уже прошло 20 минут! Я опаздываю! Когда ты уберёшь машину?

- Ты что!? Я уже уехал!

- Как уехал? Я вижу из окна твою машину!

- Ты шутишь?

- Вася, я не шучу. Я опаздываю!

Вы ошиблись номером.

- Я не Вася. Я Петя! Вы ошиблись номером.

-

Вы когда-нибудь ошибались номером? _____

А Вам кто-нибудь звонил по ошибке? _____

Пример 1:

Могу я поговорить с ...

- Здравствуйте! Могу я поговорить с Андреем Петровичем?

- Он вышел.

Передайте, пожалуйста, ...

- Передайте, пожалуйста, что звонил Сидоров. Я не приду сегодня на работу. Я заболел.

- Хорошо, передам. Выздоровливайте!




Пример 2:

Андрея можно?

- Здравствуйте! Андрея можно?

- Это я. Я слушаю.



Пример 3:

Вам/тебе удобно говорить?

- Здравствуй! Это Крис. Тебе удобно говорить?

Я Вам/тебе перезвоню.

- Нет. Плохо слышно. Я тебе перезвоню.

Как Вы думаете, они пойдут куда-нибудь?

- Алло! Говорите, пожалуйста, Вас не слышно!
- Лена, здравствуй! Это Петя.
- Какой Петя? Вы, наверное, не туда попали.
- Мы познакомились на концерте.
- Это было полгода назад!
- Я забыл твой номер телефона, а теперь вспомнил. Хочу пригласить тебя на концерт.



Продолжите диалоги:

1) - Привет! Что будем дарить Юле на день рождения?

- Привет! Я в метро. _____

2) - Алло! Лена, это ты?

- Нет _____

3) - Здравствуйте! _____

- Он вышел. Что ему передать? _____

Изучаем глаголы:

слушать vs слышать

передавать – передать



1. Кому звонит Коля? Зачем Коля звонит?
2. Почему Коля не уезжает?
3. С кем говорил Коля по телефону?
4. Как Вы думаете, Коля опоздает?



А Вы...

Как Вы думаете, в большом городе удобнее ездить на метро или на машине? Почему?

Вы всегда узнаете голос человека, который Вам звонит? _____

А Ваш голос всегда узнают по телефону? _____

Кто кому чаще звонит: Вы друзьям или друзья Вам? _____

Вы любите долго говорить по телефону о том, как у Вас прошёл день, какие последние новости, какая погода и т.п.? Или Вы считаете, что по телефону нужно говорить только по делу (например, договариваться о встрече)? _____

Как Вы считаете, важные вопросы лучше решать по телефону или при встрече?

Вы любите писать смс? _____

Как Вы думаете, пользоваться мобильным телефоном вредно для здоровья?

Вам больше нравится говорить по телефону или по скайпу? _____

Когда Вы говорите по скайпу, Вы пользуетесь видеосвязью? _____

Вы бы хотели пожить какое-то время без телефона, чтобы отдохнуть?

Кому Вы чаще всего звоните? И кто чаще всего звонит Вам? _____

Вы теряли когда-нибудь мобильный телефон? _____

Вы записываете номера телефонов в записную книжку или сохраняете номера только в телефоне? _____

У Вас есть люди, с которыми Вы бы хотели общаться, но их контакты Вы потеряли? Вы пробовали найти этих людей? _____

Если Вам надо принять какое-нибудь важное решение, Вы принимаете его самостоятельно или кому-нибудь звоните, чтобы попросить совет? Кому Вы звоните? Есть люди, которые звонят Вам, чтобы попросить совет? _____

Вы больше любите давать или получать советы? _____

Вы звоните по телефону в офис и хотите поговорить с Юрием:


- Здравствуйте. Юрия можно?

- Представьтесь, пожалуйста.

- По какому вопросу Вы звоните?

- По этому вопросу Вам лучше поговорить с Николаем Петровичем. Вы можете записаться к нему на приём. На какой день и на какое время Вас записать?

СЛУШАТЬ vs СЛЫШАТЬ



- Алло! Я слушаю. Говорите, пожалуйста!
Я ничего не слышу.
- Буль-буль-буль...



- Почему ты не отвечаешь на звонки?
- Прости, я не слышал, что ты звонила. Я слушал музыку.

Ответьте на вопросы:

1. Какую музыку Вы слушаете? _____
2. Вы всегда слышите будильник? _____
3. Вы перезваниваете, если Вы не слышали, что Вам звонили? _____



Вася не слушается маму.

Ответьте на вопросы:

1. Вы всегда слушались родителей, когда Вы были ребёнком?

2. Вас наказывали, если Вы не слушались?

ЧТО vs ЧТОБЫ


ЧТО

Передай(те), пожалуйста,

ЧТОБЫ

что я звонил.

чтобы он перезвонил мне.



- Ты знаешь, что у Андрея родилась четвертая дочь?

- Да, знаю, а он так хотел, чтобы у него родился сын!

Вставьте ЧТО или ЧТОБЫ:

1. Передайте, пожалуйста, Крису, урока завтра не будет.
2. Передайте, пожалуйста, Стиву, он встретил меня на вокзале.
3. Жена сказала мне, она хочет, я сбрил усы и бросил курить.
4. Андрей просил передать, он заболел и не придёт на урок.
5. Официант спросил, мы будем заказывать.
6. Вы знаете, завтра будет холодно?
7. Мама сказала сыну, он одел куртку, потому что на улице холодно.
8. Я хочу, мы чаще встречались.
9. Ты знаешь, Андрей продаёт свою машину?
10. Я не слышал, ты мне звонил.



Позвоните куда-нибудь и попросите что-нибудь кому-нибудь передать:

-ТО vs -НИБУДЬ

- Мне кто-нибудь звонил?
- Да, тебе звонила какая-то девушка.
- Она что-нибудь просила передать?
- Да, она что-то просила передать, но было плохо слышно, и я не совсем понял.
Перезвони ей. Вот её номер телефона.

- _____
- _____

- У меня села батарейка. Дайте мне, пожалуйста, кто-нибудь телефон, мне надо позвонить.
- Я не дам тебе мой телефон. В прошлый раз ты звонил с моего телефона куда-то за границу и потратил все мои деньги.

- _____
- _____

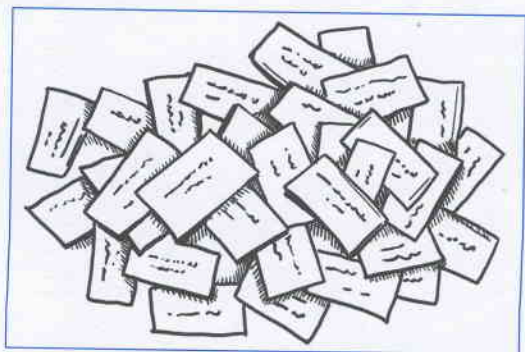
Вставьте -ТО или -НИБУДЬ:

1. Давай где-..... пообедаем.
2. Тебе кто-..... звонил.
3. Я где- тебя уже видел.
4. Давай куда-..... сходим вечером.
5. Он почему-..... не пришёл сегодня на урок.
6. Когда-..... я обязательно брошу курить.
7. Лена зачем-..... купила 2 одинаковых телефона.
8. Жена просила меня что-..... купить, но я не помню что.
9. Мы могли с тобой где-..... встретиться?
10. Купи что-..... к чаю!

Вставьте: кто, что, какой, когда, куда

1. Вчера я видела Юлю с-то симпатичным молодым человеком.
2. Давай-нибудь подарим Наталье, она очень нам помогла.
3. Ты-нибудь был в Сочи?
4. Я встретил Дмитрия. Он-то очень спешил.
5. Мне-нибудь звонил?

Ролевая игра №5: Фанты



Играем в группе или на индивидуальных занятиях (на индивидуальных занятиях вторую роль вытягивает преподаватель).

Сегодня Вам надо будет сделать индивидуальные задания.

1. Вытяните роль. (Карточки для вырезания расположены на стр. 137)

Забудьте, как Вас зовут, теперь Вы играете Вашу роль. Всё, что Вы будете делать сегодня во время игры, Вам надо делать в соответствии с этой ролью.

2. Вытяните карточку с номером задания (карточки для вырезания расположены на стр. 139).

3. Сделайте задание под Вашим номером (не забывайте, какая у Вас роль):

- 1) Вы едете на машине, у Вас закончился бензин. Вам нужно позвонить кому-нибудь из участников игры и попросить о помощи.
- 2) Вы ждёте гостей, но в последний момент Вы увидели, что забыли купить что-то важное. Позвоните кому-нибудь из участников игры и попросите это купить.
- 3) У Вашего друга день рожденья, но Вы не знаете, что ему подарить. Вам нужен совет. Позвоните кому-нибудь из участников игры и попросите совет.
- 4) Вы не можете прийти на урок, но у Вас нет телефона преподавателя. Позвоните кому-нибудь из участников игры и попросите, чтобы он предал это преподавателю. Тот участник, которого попросили, должен передать информацию преподавателю.
- 5) Вы едете на собеседование, но попали в пробку. Позвоните в офис и объясните ситуацию (придумайте, кто из участников игры работает в этом офисе, и позвоните ему).
- 6) Вам нужно позвонить кому-нибудь из участников игры и попросить встретить Вас в аэропорту.
- 7) Вы хотите пойти в кино, но не знаете, хороший Вы выбрали фильм или нет. У Вас есть друг (кто-то из участников игры), который очень часто ходит в кино. Позвоните ему и спросите, смотрел ли он этот фильм. Если не смотрел, то попросите его посмотреть отзывы в интернете.
- 8) Позвоните кому-нибудь из участников игры и попросите что-нибудь сделать.
- 9) У Вас есть лишний билет на концерт Вашей любимой группы. Позвоните кому-нибудь из Ваших друзей (участников игры) и пригласите пойти с Вами.
- 10) Вам не нравится Ваша работа. Вы хотите уволиться, но не уверены, надо ли это делать. Позвоните другу (кому-нибудь из участников игры) и попросите совет.


4. Кто победил?

В этой игре победил тот, кто смог сделать задание.

Поздравляем победителей!!!



Играйте на занятиях с группой и на индивидуальных занятиях!



Для этих игр Вам понадобится любой мяч.



Вы можете играть в эти игры и без мяча.

Игра «Спряжение глаголов»

Как играть:

Преподаватель называет глагол (например: «встречаться»). После этого начинается игра: преподаватель называет любое личное местоимение (например: «мы») и бросает мяч любому участнику (либо показывает в сторону одного из учеников). Ученик должен сказать форму глагола встречаться с местоимением мы («мы встречаемся») и бросить мяч обратно преподавателю. Преподаватель бросает мяч другому ученику и говорит любое другое местоимение. Когда преподаватель решит, что спряжение глагола отработано достаточно хорошо, игру можно закончить либо выбрать для отработки другой глагол.

Список рекомендуемых глаголов для игры к этому уроку: слушать, слышать, передавать, передать, звонить, позвонить, перезванивать, перезвонить, шутить, отвечать, ответить, понимать, понять.

Игра «Употребление глаголов»

Как играть:

Преподаватель называет любой глагол в любой форме (в настоящем, прошедшем или будущем времени, например: «читал») и бросает мяч ученику. Ученик должен сказать предложение с этим глаголом в данной форме (например: «Вчера вечером я читал очень интересную книгу»). Затем ученик бросает мяч обратно преподавателю. Преподаватель называет другой глагол (например: «думаю», «не сделал», «встретимся», «пойдём» и т.д.).

Рекомендуемые глаголы для игры к этому уроку: понимаю, ошибся, позвонил, слушаю, передал, ответил, перезвоните, поговорить, передайте, перезвоню, говорить, забыл, попал, пошутил, вспомнил, звонит, слышу, понимаешь, отвечу, шучу, решил, шутить, звонил, слушаешь, потерял, позвони, слышал, не понял, попросил, спросил.

ДОМАШНЕЕ ЗАДАНИЕ

Заполните таблицу:

	НСВ передавать	СВ передать
Настоящее время		
Прошедшее время		
Будущее время		

Императив:

Придумайте и напишите свою историю со словами:

передавать (НСВ) – передать (СВ)

Используйте _____

также: _____

номер _____

ошибиться – _____

ошибаться _____

звонить – _____

позвонить _____

говорить – _____

поговорить _____

слышно _____

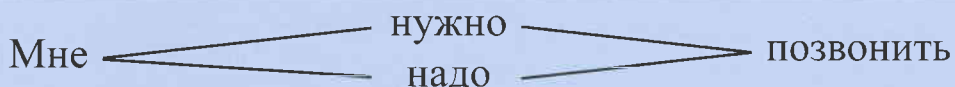

телефон _____

смс _____

перезванивать _____

– перезвонить _____

УРОК №6



- Здравствуйте! Мне нужна сим-карта.
- Вам нужен какой-то конкретный оператор?
- Нет, но мне нужен оптимальный для меня тариф. Мне нужно много звонить за границу, в основном в Лондон.
- По России Вы тоже планируете много звонить?
- Да, в основном по Москве. И мне нужен безлимитный мобильный Интернет. Я пользуюсь Интернетом каждый день.
- Понятно. Сейчас мы выберем оптимальный для Вас тарифный план.
- Спасибо.
- Мы можем предложить Вам купить телефон со скидкой. У нас акция.
- Нет, спасибо. Мне не нужен телефон, мне нужна только сим-карта.



Ответьте на вопросы:

1. Услугами какого оператора Вы пользуетесь? _____
2. Куда Вы звоните по мобильному телефону? _____
3. Вы любите писать смс? _____
4. Где мобильная связь дешевле: в России или в Вашей стране? _____
5. Вы пользуетесь мобильным Интернетом? _____

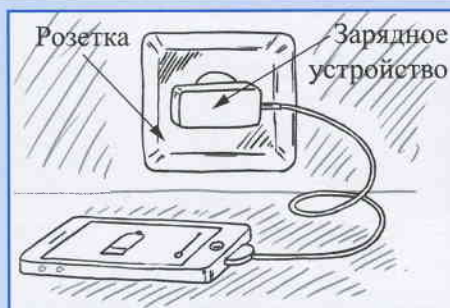
Села батарейка...

- Мне нужно позвонить. Где здесь телефон?
- У меня села батарейка.
- В нашем кафе нет стационарного телефона.
- Вы можете воспользоваться моим мобильным телефоном.
- Большое спасибо! Я заплачу.
- Платить не надо.



Мне надо зарядить телефон

- У меня разрядился телефон. Скажите, пожалуйста, где я могу зарядить телефон?
- У Вас есть зарядное устройство?
- Да.
- У нас есть розетка рядом с кассой. Давайте мы поставим Ваш телефон на зарядку. Когда телефон зарядится, мы отдадим его Вам.



Ответьте на вопросы:

1. У Вас была ситуация, когда Вам нужно было срочно позвонить, а у телефона села батарейка?

2. Вы когда-нибудь просили у незнакомых людей телефон, чтобы позвонить?

3. Вы даёте незнакомым людям свой телефон, чтобы позвонить?



Изучаем глаголы:

пользоваться – воспользоваться VS использовать
хотеть – захотеть
мочь – смочь

Нужен, нужна, нужно или нужны?

1. Человеку плохо, ему врач.
2. - Здравствуйте! Андрея Петровича можно?
- По какому вопросу Вы звоните?
- Мне
узнать условия приёма на работу.
3. - Давай вечером сходим в кино.
- Я не могу, мне
..... готовиться к экзаменам.



- Отдыхать тоже
.....
- Мне
«пятёрка». Иначе у меня не будет стипендии.
4. - Как принимать эти лекарства?
- Это лекарство
принимать три раза в день до еды, а это –
утром и вечером после еды.

5. В японском ресторане:
- Что Вы будете заказывать?
- Я буду суши и чай.
- Вам
приборы или Вы будете есть палочками?
- Я буду есть палочками.
- Вам
сахар?



- Нет, не, но принесите, пожалуйста, заменитель сахара.
6. Не расстраиваться по пустякам.
7. - Я потерял банковскую карту.
- Тебе срочно её заблокировать.

Ответьте на вопросы:

1. Что не нужно делать в ночном клубе? _____

2. Какие вещи Вам нужны на уроке? _____

	НСВ ПОЛЬЗОВАТЬСЯ	СВ ВОСПОЛЬЗОВАТЬСЯ
Настоящее время	я пользуюсь ты пользуешься он/она пользуется мы пользуемся вы пользуетесь они пользуются	
Прошедшее время	пользовался пользовалась пользовалось пользовались	воспользовался воспользовалась воспользовалось воспользовались
Будущее время	я буду ты будешь он/она будет мы будем пользоваться вы будете они будут	я воспользуюсь ты воспользуешься он/она воспользуется мы воспользуемся вы воспользуетесь они воспользуются

КЕМ? ЧЕМ?

банкоматОМ
словарЁМ
вилкОЙ
услугАМИ

Императив:
пользуйся
пользуйтесь

воспользуйся
воспользуйтесь

Вставьте глаголы: пользоваться (НСВ) – воспользоваться (СВ)

1. Я часто услугами переводчика.
2. - Я забыл телефон дома.
- Если тебе надо позвонить, ты можешь моим телефоном.
3. - У тебя такие красивые волосы!
- Я очень хорошим шампунем.
4. Вы можете..... словарём на экзамене.
5. - Смотри, я купил новый телефон.
- У меня такой же. В нём очень много функций, но я ими не
6. В банке:
- Если Вам нужно снять деньги, Вам не обязательно стоять в очереди, Вы можете банкоматом.
- Спасибо.
7. Могу посоветовать тебе хорошего риелтора. Я уже несколько раз его услугами.
8. - Каким кремом ты?
- Каким-то французским. Я не помню название.



	НСВ хотеть	СВ захотеть
Настоящее время	я хочУ ты хочЕШЬ он/она хочЕТ мы хотИМ вы хотИТЕ они хотЯТ	_____
Прошедшее время	хотел хотела хотело хотели	захотел захотела захотело захотели
Будущее время	Употребляется редко: я буду ты будешь он/она будет мы будем хотеть вы будете они будут	я захочУ ты захочЕШЬ он/она захочЕТ мы захотИМ вы захотИТЕ они захотЯТ

КОГО? ЧТО?

торт
рыбу
мороженое

ЧТО ДЕЛАТЬ?
ЧТО СДЕЛАТЬ?

есть
гулять
посмотреть фильм
спать

Императив: хоти (разг.) захоти (разг.)
хотите (разг.) захотите (разг.)

	НСВ мочь	СВ смоочь
Настоящее время	я могу ты можЕШЬ он/она можЕТ мы можЕМ вы можете они могуТ	_____
Прошедшее время	мог могла могло могли	смог смогла смогло смогли
Будущее время	_____	я смогу ты сможЕШЬ он/она сможЕТ мы сможЕМ вы сможЕТЕ они смогуТ

ЧТО ДЕЛАТЬ?
ЧТО СДЕЛАТЬ?

сдать экзамен
нарисовать портрет
танцевать всю ночь

Императив: _____

Вставьте глаголы: хотеть – захотеть, мочь – смочь

1. - Я не мыть посуду.
- Я тоже не и не,
потому что сейчас начинается футбол! Играет моя любимая команда! Давай посмотрим футбол. Если моя команда выиграет, то ты моешь посуду, а если проиграет, то я мою.
- Давай. Твоя команда всегда проигрывает, если она
выиграть, то это будет чудо!
2. - Ты
мороженое?
- Нет. У меня болит горло.
3. - Алло! Это банк?
- Да, чем я Вам помочь?
- У меня украли карту.
Я её заблокировать.



Должен, должна, должно, должны

- Андрей, почему сегодня в офисе никого не было?!
- Юрий Николаевич, простите, пожалуйста!
Я
был уехать на встречу с клиентом, а Анна
..... была срочно
уехать в детский сад к дочери. Её дочь сломала руку.
- В любом случае Вы
..... были
предупредить меня об этом. Это больше
не повторяться.

он → должен
она → должна
оно → должно
они → должны

Вставьте: должен (-а, -о, -ы)

1. Андрей позвонить мне сегодня.
2. Мы чаще встречаться.
3. Я выучить русский язык.
4. Вы обязательно делать домашнее задание.
5. Анна Диме 1000 рублей.

Ответьте на вопросы:

1. Что Вы хотите? _____
2. Что Вы можете? _____
3. Что Вы должны? _____

Использовать (НСВ и СВ) VS пользоваться (НСВ) – воспользоваться (СВ)



Она использовала весь крем. Надо выбросить пустую банку.



Она пользуется этим кремом. Он ей очень нравится.

Глагол ИСПОЛЬЗОВАТЬ является двувидовым, т.е. использовать (НСВ) – использовать (СВ).

	НСВ использовать	СВ использовать
Настоящее время	я использую ты используЕШЬ он/она используЕТ мы используЕМ вы используЕТЕ они используют	—
Прошедшее время	использоваЛ использоваЛА использоваЛО использовали	использоваЛ использоваЛА использоваЛО использовали
Будущее время	я буду ты будешь он/она будет мы будем использовать вы будете они будут	я использую ты используЕШЬ он/она используЕТ мы используЕМ вы используЕТЕ они используют
Императив:	используй используйте	используй используйте

ЧТО?

опыт
знания
возможности
ресурсы
энергию солнца
шанс
крем
салфетку
одноразовую
посуду

Вставьте: использовать (НСВ и СВ)

1. Я не все функции своего телефона.
2. Пепел раньше для мытья посуды.
3. У него были все возможности, но он не свой шанс.

Использованный (-ая, -ое, -ые)



Это использованная салфетка. =
Это салфетка, которую использовали.

Вставьте: использованный (-ая, -ое, -ые)

1. Куда можно выбросить билеты?
2. Зачем ты положил салфетку вместе с чистыми?
3. Давайте начнём убирать со стола. Вот пакет для одноразовой посуды.

УМЕТЬ vs МОЧЬ



Я умею плавать.



Сегодня я не могу плавать, потому что у меня болит нога.

1. - Почему ты никогда не готовишь борщ?
- Потому что я его готовить.
2. - Ты водить машину?
- Нет, но я хочу научиться.
- Если хочешь, я тебя научить.

Ответьте на вопросы:

1. Вы умеете кататься на коньках, петь, танцевать, рисовать, готовить? _____
2. Что Вы не умеете делать, но хотите научиться? _____
3. Чему Вы можете научить? _____

Ролевая игра №6: Лучший совет



Играем в группе или на индивидуальных занятиях (на индивидуальных занятиях вторую роль вытягивает преподаватель).

Сегодня Вам надо будет дать советы всем другим участникам игры.

1. Вытяните роль. (Карточки для вырезания расположены на стр. 137)

Забудьте, как Вас зовут, теперь Вы играете Вашу роль. Всё, что Вы будете делать сегодня во время игры, Вам надо делать в соответствии с этой ролью.

2. Одному из участников игры все остальные участники по очереди дают советы. Вы должны дать совет, который поможет в жизни данному персонажу, например, Вы можете сказать байкеру: «Тебе надо медленнее ездить на мотоцикле, потому что быстро ездить – опасно для жизни».

Участник, которому дают советы, должен принять совет или объяснить, почему он не будет следовать этому совету. Например, байкер может ответить: «Спасибо за совет. Буду ездить медленнее.» или «Ерунда! Я вожу мотоцикл уже 15 лет и я никогда не попадал в аварию.»

Затем все одноклассники по очереди дают советы следующему участнику и т.д.

4. Когда Вам будут давать советы, отметьте в таблице, с чьими советами Вы согласны и будете им следовать.

роль	бизнесмен	домохозяйка	байкер	рок-певец	спортсмен
я согласен (я согласна) с советом					

роль	оперная певица	бизнесвумен	блондинка	студент	путешественник
я согласен (я согласна) с советом					

5. Кто выиграл?

Преподаватель просит поднять руки тех, кто решил следовать советам бизнесмена, домохозяйки, байкера и т.д. Каждое согласие – это 1 балл. Выигрывает тот, кто получит больше баллов.

Поздравляем победителя!!!



Играйте на занятиях с группой и на индивидуальных занятиях!



Для этих игр Вам понадобится любой мяч.



Вы можете играть в эти игры и без мяча.

Игра «Спряжение глаголов»

Как играть:

Преподаватель называет глагол (например: «встречаться»). После этого начинается игра: преподаватель называет любое личное местоимение (например: «мы») и бросает мяч любому участнику (либо показывает в сторону одного из учеников). Ученик должен сказать форму глагола *встречаться* с местоимением *мы* («мы встречаемся») и бросить мяч обратно преподавателю. Преподаватель бросает мяч другому ученику и говорит любое другое местоимение. Когда преподаватель решит, что спряжение глагола отработано достаточно хорошо, игру можно закончить либо выбрать для отработки другой глагол.

Список рекомендуемых глаголов для игры к этому уроку: хотеть, захотеть, мочь, смочь, выбирать, выбрать, помогать, помочь, уметь.

Игра «Употребление глаголов»

Как играть:

Преподаватель называет любой глагол в любой форме (в настоящем, прошедшем или будущем времени, например: «читал») и бросает мяч ученику. Ученик должен сказать предложение с этим глаголом в данной форме (например: «Вчера вечером я читал очень интересную книгу»). Затем ученик бросает мяч обратно преподавателю. Преподаватель называет другой глагол (например: «думаю», «не сделал», «встретимся», «пойдём» и т.д.).

Рекомендуемые глаголы для игры к этому уроку: воспользоваться, помогли, заблокировать, могу, посоветовать, зарядить, помочь, можете, умею, умеешь, помогите, научить, научиться, умеешь, хочу, болит, выбрать, хочешь, выбросить, выбираю, помоги, выбрал, хотим, разрядился, заблокировал, села, пользуюсь, можешь, хотите, научи.

ДОМАШНЕЕ ЗАДАНИЕ

Заполните таблицу:

	НСВ мочь	СВ смочь
Настоящее время		
Прошедшее время		
Будущее время		

Императив:

Придумайте и напишите свою историю со словами:

мочь (НСВ) – смочь (СВ)

Используйте _____
также: _____
зарядить _____
батарейка _____
разрядиться _____
хотеть – _____
захотеть _____
нужен (-а,-о,-ы) _____
должен (-а,-о,-ы) _____
очередь _____
обязательно _____
срочно _____
пользоваться – _____
воспользоваться _____

УРОК №7



- Я люблю ужинать в ресторанах. Пойдём со мной за компанию.
- Спасибо за приглашение. С удовольствием.
- Мы пойдём в дорогой ресторан, если ты не против.
- Хорошо.

В ресторане:

- Что ты будешь пить?
- Белое вино.
- Я тоже буду вино, тогда давай закажем бутылку.
- Я пойду в дамскую комнату. Закажи мне, пожалуйста, то же, что и себе.

Через 5 минут:

- Что ты мне заказал?
- Мы будем есть чёрную икру, сёмгу, королевские креветки и пить белое вино 1973-го года. Ты знаешь, в 1973 году были лучшие условия для выращивания винограда за последние 50 лет.

После ужина:

- Нам принесли счёт. С тебя 5734 рубля.
- Что?!
- Это половина. Не думаю, что это слишком дорого за такой прекрасный ужин.
- Ты же меня пригласил?!
- Да, но я думал, что современные девушки любят платить за себя сами.
- Я, конечно, современная девушка, но кто пригласил, тот и платит.



- Без проблем. Давай завтра пойдём в театр.
- Давай пойдём или ты приглашаешь?
- Я приглашаю.
- Тогда я не против.
- Сейчас позвоню и закажу билеты в партер. Я люблю сидеть в партере в 1-ом ряду.
- Ты всегда покупаешь всё самое дорогое?
- _____

Ответьте на вопросы:

1. Как Вы думаете, у них было свидание или дружеский ужин?

2. Как Вы думаете, у него есть девушка?

3. Как Вы думаете, у неё есть парень?

4. Как Вы думаете, они будут встречаться?

5. Как Вы думаете, современные девушки любят платить за себя сами?

Ваше мнение:

1. Каким должно быть романтическое свидание? _____

2. На свидание можно опаздывать или нельзя? _____

3. Если девушка отказалась пойти на свидание, мужчина должен попробовать пригласить её ещё раз? _____

4. Вы бы согласились пойти на свидание с человеком, с которым познакомились по Интернету? _____

Изучаем глаголы:

влюбляться – влюбиться
я скучаю VS мне скучно

ВСТРЕЧАТЬСЯ



Андрей встречается с Надей.
Андрей парень Нади.



Надя встречается с Андреем.
Надя девушка Андрея.



Андрей и Надя встречаются.
Они парень и девушка (пара).

ПОЖЕНИТЬСЯ



Андрей женился на Наде.
Андрей женат. Он муж.




Надя вышла замуж за Андрея.
Надя замужем. Она жена.



Андрей и Надя поженились.
Они женаты. Они супруги.

РАЗВЕСТИСЬ



Андрей развёлся с Надей.
Андрей разведен.



Надя развелась с Андреем.
Надя разведена.



Андрей и Надя развелись.
Они разведены.

Придумайте и расскажите историю об Андрее и Наде:

1. Где они познакомились? _____

2. Они влюбились друг в друга с первого взгляда? Или они друг другу сначала не понравились? _____

3. Как Андрей ухаживал за Надей? Или это Надя ухаживала за Андреем? _____

4. Как и где Андрей сделал предложение Наде? Или это Надя сделала предложение Андрею? _____

5. Сколько времени они встречались до свадьбы? _____

6. Где у них была свадьба? _____

7. Сколько человек они пригласили? _____

8. Почему они развелись? _____

9. Почему они опять поженились? _____

Вставьте: должен, должна, должно, должны

- Юля, давай вечером встретимся. Я сказать тебе что-то очень важное.
- Дима, я не могу. Сегодня вечером ко мне придёт Вася делать мне предложение.
- Вы же с Васей расстались!
- Да, мы расстались, но он решил, что не может без меня жить.
- Нет! Ты не



выходить за него замуж! Я хотел встретиться с тобой сегодня, чтобы тоже сделать тебе предложение.
Ты выйти замуж за меня! Мы созданы друг для друга! Я влюбился в тебя с первого взгляда.

- Ну, ладно, ты можешь прийти ко мне сегодня вечером и тоже сделать мне предложение. Я подумаю, за кого выходить замуж.
- Я буду носить тебя на руках!
- Я думаю, что ты преувеличиваешь.

Как Вы думаете, он преувеличивает? _____

**Как Вы поняли следующие выражения?
В Вашем языке есть аналог этих выражений?**

1. «Мы созданы друг для друга» – _____

2. «Я влюбился в тебя с первого взгляда» – _____

3. «Я буду носить тебя на руках» – _____

Ответьте на вопросы:

1. Во сколько лет обычно женятся в Вашей стране?

2. Как Вы думаете, лучше жениться, когда молодой или уже в зрелом возрасте? Или лучше вообще не жениться?

3. Жениться надо по любви или по расчёту?

4. В Вашей стране много разводов?

5. Как Вы думаете, после свадьбы лучше жить с родителями или отдельно? Почему?

6. Как Вы считаете, надо делать пышную свадьбу или нет?

7. Что самое главное в браке?

8. Вы верите в любовь с первого взгляда?

Я скучаю по тебе VS Мне скучно



Я скучаю по тебе. Я хочу, чтобы ты была со мной.



Это очень скучный фильм. Мне скучно.

Ответьте на вопросы:

1. По кому Вы скучаете? По чему Вы скучаете? _____

2. Когда Вам скучно? _____

3. Вы смотрели какой-нибудь скучный фильм или читали какую-нибудь скучную книгу?

Вставьте глаголы, данные справа:

- | | |
|--|-----------------------------------|
| 1. - Я очень по тебе.
- Не, я скоро приеду. | скучать (НСВ) |
| 2. - Я очень, когда узнал, что Андрей и Анна поженились. Они же всё время ссорились.
- Да, не, если они разведутся. | удивляться (НСВ) – удивиться (СВ) |
| 3. - Пока.
- Пока.! | целовать (НСВ) – поцеловать (СВ) |
| 4. - Ты мне, что бросишь курить.
- Да, но я не, что брошу сегодня. | обещать (НСВ и СВ) |

- Почему ты такой грустный? Что случилось?
- Я очень скучаю по одной девушке.
- Так в чём проблема? Позвони ей.
- Я не могу, я потерял её номер телефона. Он был записан на бумажке, и я не помню, куда положил её.
- Значит не судьба. Не люблю все эти истории о любви. Это скучно.



Через год разговор по телефону:

- Привет! Я нашёл в книге, которую ты мне дал почитать, бумажку с номером телефона. Тут написано Света.
- Ой!!! Скажи мне номер телефона! Это та девушка, о которой я тебе рассказывал! Помнишь?

Ответьте на вопросы:

1. Как Вы думаете, девушка его вспомнит? _____

2. Как он ей объяснит, что не звонил целый год? _____

3. Как Вы думаете, она поверит ему? _____

4. Они встретятся? _____

5. Как Вы думаете, она скучала по нему? А он? _____

6. Как Вы думаете, истории о любви – это скучно или интересно? _____

Ролевая игра №7: История любви



Играем в группе или на индивидуальных занятиях (на индивидуальных занятиях вторую роль вытягивает преподаватель).

Сегодня Вы будете рассказывать историю любви Вашего персонажа.

1. Вытяните роль. (Карточки для вырезания расположены на стр. 137)

Забудьте, как Вас зовут, теперь Вы играете Вашу роль. Всё, что Вы будете делать сегодня во время игры, Вам надо делать в соответствии с этой ролью.

2. Придумайте и расскажите историю любви Вашего персонажа. Постарайтесь, чтобы история была интересной и оригинальной.

3. Когда Вы будете слушать рассказы других участников, оцените их по трём критериям: самая оригинальная, самая романтическая история, самый длинный рассказ. Посчитайте сумму баллов, скажите преподавателю, сколько баллов Вы поставили каждому участнику.

роль	бизнесмен	домохозяйка	байкер	рок-певец	спортсмен
оригинальная история (от 1 до 10 баллов)					
романтическая история (от 1 до 10 баллов)					
длинная история (от 1 до 10 баллов)					
Всего баллов:					

роль	оперная певица	бизнесвумен	блондинка	студент	путешественник
оригинальная история (от 1 до 10 баллов)					
романтическая история (от 1 до 10 баллов)					
длинная история (от 1 до 10 баллов)					
Всего баллов:					

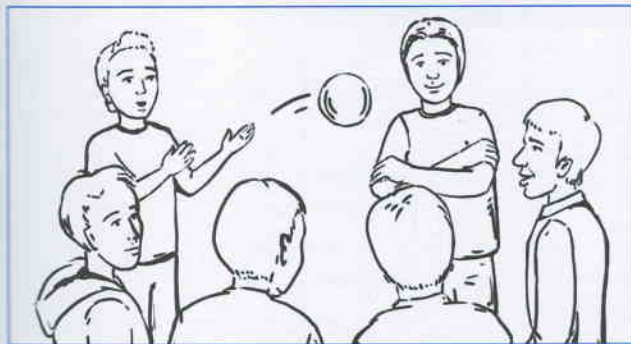
4. Кто победил?

Посчитайте общую сумму баллов для каждой истории, для этого сложите баллы, которые поставил каждый участник игры для данной истории (автор истории не может ставить баллы своей истории). Победил тот, чья история набрала больше баллов.

Поздравляем победителя!!!



Играйте на занятиях с группой и на индивидуальных занятиях!



Для этих игр Вам понадобится любой мяч.



Вы можете играть в эти игры и без мяча.

Игра «Спряжение глаголов»

Как играть:

Преподаватель называет глагол (например: «встречаться»). После этого начинается игра: преподаватель называет любое личное местоимение (например: «мы») и бросает мяч любому участнику (либо показывает в сторону одного из учеников). Ученик должен сказать форму глагола *встречаться* с местоимением *мы* («мы встречаемся») и бросить мяч обратно преподавателю. Преподаватель бросает мяч другому ученику и говорит любое другое местоимение. Когда преподаватель решит, что спряжение глагола отработано достаточно хорошо, игру можно закончить либо выбрать для отработки другой глагол.

Список рекомендуемых глаголов для игры к этому уроку: знакомиться, познакомиться, целовать, поцеловать, верить, скучать.

Игра «Употребление глаголов»

Как играть:

Преподаватель называет любой глагол в любой форме (в настоящем, прошедшем или будущем времени, например: «читал») и бросает мяч ученику. Ученик должен сказать предложение с этим глаголом в данной форме (например: «Вчера вечером я читал очень интересную книгу»). Затем ученик бросает мяч обратно преподавателю. Преподаватель называет другой глагол (например: «думаю», «не сделал», «встретимся», «пойдём» и т.д.).

Рекомендуемые глаголы для игры к этому уроку: влюбился, скучает, познакомился, веришь, поцеловал, скучаю, познакомить, вышла замуж, влюбиться, женился, поженимся, любит, люблю, любите, скучаем, развёлся, познакомились, встречается, встречаемся, целую, верю, удивился, пообещал, обещаю, жениться, скучал, сделал предложение, объяснил.

Если Вы носитель русского языка, то Вы можете научиться преподавать русский язык иностранцам - www.rki-site.ru

ДОМАШНЕЕ ЗАДАНИЕ

Заполните таблицу:

	НСВ влюбляться	СВ влюбиться
Настоящее время		
Прошедшее время		
Будущее время		

Императив:

Придумайте и напишите свою историю со словами:

влюбляться (НСВ) – влюбиться (СВ)

Используйте _____
также: _____
свадьба _____
познакомиться _____
предложение _____
пригласить _____
приглашение _____
жениться _____
выйти замуж _____
скучать _____
нравиться _____
свидание _____
вместе _____
любить _____

УРОК №8



Мы очень рады Вас видеть

- Здравствуйте! Мы очень рады Вас видеть в нашем турагентстве.

Я бы хотел...

- Здравствуйте! Я бы хотел заказать тур на двоих на майские праздники.

- Куда Вы хотите поехать?

- В Киев.

- Вам забронировать 2 отдельных номера или 1 двухместный?

- Двухместный номер, пожалуйста. Я поеду с женой.

- Хорошо, я забронирую Вам двухместный номер в гостинице с 1 по 10 мая. Вы хотите заказать экскурсионную программу?

- Нет, спасибо.

- Вам забронировать билеты на самолёт или на поезд?

- Я поеду поездом, я не люблю летать на самолёте.

- Какие Вам билеты: купе, плацкарт или СВ?

- А что дешевле?

- Плацкарт.

- Тогда бронируйте плацкарт, пожалуйста.

- Хорошо. Я бронирую Вам 2 билета.

Отправление 1 мая с Киевского вокзала в 22.50 по московскому времени, прибытие 2 мая в 11.26 по местному времени.

- Я хочу заказать столик в ресторане, чтобы устроить романтический ужин в день нашего приезда. Какой ресторан Вы порекомендуете?

- Я знаю один очень хороший ресторан в Киеве. Я закажу там для Вас столик на двоих.

- Спасибо Вам большое.



Я бы хотел	заказать столик	на одного
	заказать обед в офис	на двоих
	забронировать номер в гостинице	на троих
		на четверых
		на пятерых
		на шестерых
		на семерых

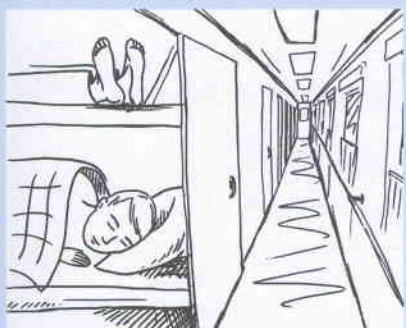
Вагоны в поезде:



«Плацкарт»

- Ой! Здесь нет двери!
- Зато будем ехать с музыкой. Смотри, как хорошо играют на гитаре и поют!

«Купе»



«СВ (Люкс)»



«Сидячий вагон»



Ответьте на вопросы:

1. Как Вы думаете, в плацкарте ехать удобно? А весело? _____
2. В каком вагоне ехать удобнее всего? _____
3. Вы когда-нибудь ездили в плацкарте? _____
4. Какие вагоны есть в поездах в Вашей стране? _____
5. В каком вагоне Вы бы предпочли ехать в поезде: в плацкарте, в купе, в СВ или в сидячем вагоне? _____
6. Вы предпочитаете ездить на поезде или летать на самолёте? _____

Напишите, на сколько человек нужно забронировать номер и заказать столик:

1. Мы с женой едем отдыхать. Я бы хотел забронировать номер на
2. Я приглашу на день рождения шесть человек. Надо позвонить и заказать столик на

Изучаем глаголы:

заказывать – заказать
бронировать – забронировать

	НСВ заказывать	СВ заказать
Настоящее время	я заказываЮ ты заказываЕШЬ он/она заказываЕТ мы заказываЕМ вы заказываЕТЕ они заказываЮТ	_____
Прошедшее время	заказываЛ заказываЛА заказываЛО заказываЛИ	заказаЛ заказаЛА заказаЛО заказаЛИ
Будущее время	я буду ты будешь он/она будет мы будем заказывать вы будете они будут	я закажУ ты закажЕШЬ он/она закажЕТ мы закажЕМ вы закажЕТЕ они закажУТ

ЧТО?
столлик в ресторане
чай
рыбу
говядину
шампанское
такси

Императив:
заказывай
заказывайте

закажи
закажите

	НСВ бронировать	СВ забронировать
Настоящее время	я бронируюЮ ты бронируЕШЬ он/она бронируЕТ мы бронируЕМ вы бронируЕТЕ они бронируют	_____
Прошедшее время	бронировал бронировала бронировало бронировали	забронировал забронировала забронировало забронировали
Будущее время	я буду ты будешь он/она будет мы будем бронировать вы будете они будут	я забронируюЮ ты бронируЕШЬ он/она бронируЕТ мы бронируЕМ вы бронируЕТЕ они бронируют

ЧТО?
номер в гостинице
отель
гостиницу
билеты
ж/д билеты
авиабилеты

Императив:
бронируй
бронируйте

забронируй
забронируйте

Я бы хотел...

Я хочу заказать столик. = Я бы хотел заказать столик. (более вежливо)

Я хочу забронировать номер. = Я бы хотел забронировать номер. (более вежливо)


Вставьте глаголы: заказывать – заказать, бронировать – забронировать

1. - Алло! Я хочу
пиццу. Скажите, у Вас бесплатная доставка?
- Да, доставка по городу бесплатная. Какую
пиццу Вы хотите?
- Маргариту. Самую большую.

2. - Здравствуйте! Я бы хотел
..... 2 авиабилета
Москва – Нью-Йорк на послезавтра.
- Вам в одну сторону или туда и обратно?
- Туда и обратно.

Заказать билеты в театр / в кино / на концерт = с доставкой
Забронировать билеты в театр / в кино / на концерт = без доставки

- Здравствуйте! Я бы хотел заказать билеты на завтрашний спектакль.
- Сколько билетов? Какой ряд?
- 2 билета в партер, третий ряд посередине.
- В третьем ряду остались места только с краю. Могу предложить Вам билеты в четвёртый ряд посередине.
- Хорошо. Мне это подходит.
- Доставка билетов 300 рублей. Сумма Вашего заказа – 2900 рублей.
- Нет! Мне не нужна доставка. Я бы хотел выкупить билеты на месте.
- Понятно. Значит, Вам надо забронировать билеты, а не заказать.
- Вы должны будете выкупить билеты за полчаса до начала спектакля, в противном случае Ваша бронь будет аннулирована.



Разыграйте диалоги:

1. Позвоните в ресторан и закажите обед в офис _____
2. Позвоните в гостиницу и забронируйте одноместный номер _____
3. Позвоните в ресторан и закажите столик на двоих _____
4. Позвоните в кинотеатр и узнайте, можно ли у них забронировать билеты _____

Давай закажем такси. = Давай вызовем такси.

Давай закажем такси. = Давай вызовем такси.

- Какие тяжёлые сумки! Давай вызовем такси, на метро ехать будет очень неудобно.

- Хорошо, я позвоню.

Разговор по телефону:

- Здравствуйте, я бы хотел заказать такси до Курского вокзала.

- На какое время?



- Сегодня, на 2 часа дня.

- Куда подать машину?

- Наш адрес: Университетский проспект, дом 21.

- Хорошо. Вам позвонят, когда машина подъедет. Скажите, пожалуйста, Ваш номер телефона.

- 8 (909) 707 12 19.



Разыграйте диалоги:

1. Позвоните и закажите такси, чтобы поехать из дома в аэропорт.

2. Позвоните и закажите такси, чтобы поехать из ночного клуба домой.



Надо вызвать врача

- У меня болит горло.
 - Давай измерим температуру.
- Через 10 минут:
- Ой! У тебя температура 38,4! Надо срочно вызвать врача или лучше скорую помощь!

Позвоните в поликлинику и вызовете врача на дом: _____



Надо вызвать мастера

- У нас сломалась стиральная машина. Надо вызвать мастера.
- Не надо вызывать мастера. Я сам починю.
- В прошлый раз, когда ты сам чинил телевизор, нам пришлось его выбросить.


Вы обычно чините вещи сами или вызываете мастера? Или просите друга помочь? _____

Как вызвать друга в коридор / Как попросить друга отойти поговорить



Вызовете в коридор одноклассника / преподавателя: _____

Ролевая игра №8: Едем в путешествие



Играем в группе или на индивидуальных занятиях (на индивидуальных занятиях вторую роль вытягивает преподаватель).

Сегодня Вам надо выбрать, куда поехать в путешествие.

Вы с друзьями хотите провести отпуск вместе. Для этого нужно сначала узнать, кто как любит путешествовать, а потом предложить вариант путешествия, который понравится большинству.

1. Вытяните роль. (Карточки для вырезания расположены на стр. 137)

Забудьте, как Вас зовут, теперь Вы играете Вашу роль. Всё, что Вы будете делать сегодня во время игры, Вам надо делать в соответствии с этой ролью.

2. Представьте, как любит путешествовать Ваш персонаж. Расскажите о себе (= о персонаже):

- Куда Вы любите ездить в путешествие? Почему?
- Вы больше любите зимний или летний отдых?
- Вы любите активный отдых или пассивный?
- Вы любите во время путешествия ходить в музеи, ездить на экскурсии? Или Вы больше любите отдых на природе?
- Вы любите отдыхать на одном месте или предпочитаете переезжать с места на место?
- Вы любите комфорт? Что для Вас важнее: отдыхать в дорогом уважаемом отеле со всеми удобствами или ночевать в недорогом отеле или в хостеле?
- Вы готовы путешествовать автостопом? Спать в палатке?

3. Предложите, как лучше вместе провести отпуск. Если Вы хотите выиграть, Вам нужно предложить вариант, который понравится большинству.

Для удобства Вы можете писать в таблице, кто куда предложил поехать и как провести отпуск:

роль	бизнесмен	домохозяйка	байкер	рок-певец	спортсмен
что предложил(а)					

роль	оперная певица	бизнесвумен	блондинка	студент	путешественник
что предложил(а)					


4. Кто выиграл?

Проголосуйте, чей план самый лучший. Выиграл тот, чей план набрал больше всего голосов.

Поздравляем победителя!!!



Играйте на занятиях с группой и на индивидуальных занятиях!



Для этих игр Вам понадобится любой мяч.



Вы можете играть в эти игры и без мяча.

Игра «Спряжение глаголов»

Как играть:

Преподаватель называет глагол (например: «встречаться»). После этого начинается игра: преподаватель называет любое личное местоимение (например: «мы») и бросает мяч любому участнику (либо показывает в сторону одного из учеников). Ученик должен сказать форму глагола *встречаться* с местоимением *мы* («мы встречаемся») и бросить мяч обратно преподавателю. Преподаватель бросает мяч другому ученику и говорит любое другое местоимение. Когда преподаватель решит, что спряжение глагола отработано достаточно хорошо, игру можно закончить либо выбрать для отработки другой глагол.

Список рекомендуемых глаголов для игры к этому уроку: заказывать, заказать, бронировать, забронировать, вызывать, вызвать, рекомендовать, порекомендовать, собираться, собраться.

Игра «Употребление глаголов»

Как играть:

Преподаватель называет любой глагол в любой форме (в настоящем, прошедшем или будущем времени, например: «читал») и бросает мяч ученику. Ученик должен сказать предложение с этим глаголом в данной форме (например: «Вчера вечером я читал очень интересную книгу»). Затем ученик бросает мяч обратно преподавателю. Преподаватель называет другой глагол (например: «думаю», «не сделал», «встретимся», «пойдём» и т.д.).

Рекомендуемые глаголы для игры к этому уроку: рекомендую, заказал, забронировал, вызвать, доставить, собираюсь, вызвал, закажи, собираться, ездить, вызови, предпочитаю, закажи, узнать, собираемся, порекомендовал, забронировать, хочу, едем, ремонтирую, выбросил, поедем, ремонтировать, сломался, болит, болеет, пришлось, отдыхаю, путешествовать, предлагаю, предложил.

ДОМАШНЕЕ ЗАДАНИЕ

Заполните таблицу:

	НСВ заказывать	СВ заказать
Настоящее время		
Прошедшее время		
Будущее время		

Императив:

Придумайте и напишите свою историю со словами:

заказывать (НСВ) – заказать (СВ)

Используйте _____
также: _____
доставка _____
отпуск _____
бронировать – _____
забронировать _____
столик _____
заказ _____
срочно _____
такси _____
билет _____
вызывать – _____
вызвать _____
скорая помощь _____

УРОК №9

В магазине



На кассе в магазине:

- Здравствуйте! Я бы хотел сдать рубашку.
- Вы её не носили?
- Конечно, нет!
- Когда Вы её купили?
- Две недели назад.
- Чек и паспорт, пожалуйста.
- Вот мой чек и паспорт.
- Рубашку сдать уже нельзя. вещь можно сдать или поменять в течение двух недель, а прошло уже 15 дней с момента покупки. Вы купили рубашку 28 мая, а сегодня 11 июня.

- Как? День покупки разве считается?

- Нет, не считается. Простите, я ошиблась. Сегодня у Вас последний день, когда Вы можете сдать рубашку. Вам придётся заполнить бланк заявления.

- Хорошо.

- Вот наш бланк. Здесь напишите Вашу фамилию, имя и отчество полностью, здесь – серию и номер паспорта, здесь – причину сдачи.

- Мне не подошёл размер. И фасон мне не нравится.

- Так и пишите. И поставьте внизу подпись. И ещё подпишите, пожалуйста, здесь и здесь.

- Когда мне вернут деньги?

- Вы платили наличными или картой?

- Наличными.

- Подождите минутку, сейчас мы вернём Вам деньги.

- Спасибо.

- Пожалуйста. Всего доброго!



Ответьте на вопросы:

В Вашей стране можно сдать неношеную вещь (вещь, которую не носили)? В течение какого срока? _____

Вы часто сдаёте вещи? _____



- Здравствуйте! Скажите, пожалуйста, сколько стоит этот сыр?
- 490 рублей.
- Ой, как дорого! У Вас есть хороший сыр, но дешевле?
- Да. Вот Российский сыр. Стоит 310 рублей. Он дешёвый, но не хуже, чем дорогой.
- Хорошо. Дайте мне, пожалуйста, полкило.

Какой сыр Вы любите? Какие продукты Вы обычно покупаете? _____



- Подберите мне, пожалуйста, красную рубашку к этому костюму.
- Я Вам не рекомендую сюда красную рубашку. Красный цвет сюда не подходит.
- А какой цвет Вы посоветуете?
- Белый или синий. Я думаю, Вам очень идёт белый цвет.
- Это скучно, но давайте попробуем.

Как Вы думаете, какой цвет Вам идёт? _____

А какой цвет идёт Вашему преподавателю? _____



- Разменяйте мне, пожалуйста, 5000 рублей. Мне надо срочно положить деньги на телефон, а терминал сдачи не даёт.
- Простите, я не смогу разменять. У меня нет мелких денег. Попросите в соседнем ларьке.

У Вас была ситуация, когда Вы ничего не могли купить, потому что у продавцов не было сдачи?

Изучаем глаголы:

вернуть
спрашивать – спросить VS просить – попросить

		СВ вернуть
Настоящее время	_____	_____
Прошедшее время	_____	вернул вернула вернуло вернули
Будущее время	_____	я верну ты вернёшь он/она вернёт мы вернём вы вернёте они вернут

ЧТО?
зонт
книгУ
вещь
деньги

КОМУ?
другУ
подругЕ
коллегЕ
коллегАМ
друзьяМ

Императив: _____

верни
верните


Вставьте глагол: вернуть (СВ)

- Спасибо, что одолжила мне деньги.
- Не за что.
когда сможешь.
- Ты провела в магазине 3 часа и ничего не купила!
- Мне очень понравилось одно платье, но мне не хватило денег.
- Давай вернёмся в магазин, я одолжу тебе денег.
Через полчаса:
- мне деньги. Я сама куплю это платье.
- На улице дождь. Одолжи мне свой зонтик.
- Бери.
- Спасибо. его завтра.
- Завтра я иду в поход. Одолжи мне, пожалуйста, палатку.
- Хорошо. Когда ты вернёшься?
- Через 2 недели. И сразу зайду к тебе палатку.
- Мы опять поссорились с Люсей.
- Не волнуйся. Вы всё время ссоритесь, а потом миритесь. Она должна мне книгу на следующей неделе, я поговорю с ней о вас.
- Когда ты мне словарь? Он мне нужен.
- Завтра. Прости, всё время забываю взять его с собой.




Большой, много или больше?

красивый	→	красивее	←	красиво
быстрый	→	быстрее	←	быстро
медленный	→	медленнее	←	медленно
дорогой	→	дороже	←	дорого
дешёвый	→	дешевле	←	дёшево
большой	→	больше	←	много
маленький	→	меньше	←	мало
хороший	→	лучше	←	хорошо
плохой	→	хуже	←	плохо



Белая рубашка дороже, чем голубая рубашка. **=** Белая рубашка дороже голубой рубашки.

Белую рубашку упаковали лучше, чем голубую рубашку. **=** Белую рубашку упаковали лучше голубой.




- Зачем ты покупаешь так
(большой / много / больше) свечей? У нас дома есть электричество.
- Я хочу, чтобы в наших отношениях было
(большой / много / больше) романтики, чем сейчас.
- Мы же уже купили

(большой / много / больше) телевизор, чтобы вместе смотреть мелодрамы и самую
..... (большой / много / больше) вазу для цветов. В наших отношениях и так очень
(большой / много / больше) романтики.



- Сегодня комплексный обед
(хороший, хорошо, лучше), чем вчера.
- А мне
(большой, много, больше) понравился обед вчера.
- Просто я (большой, много, больше) люблю мясо, а ты – рыбу.
- Да, рыба
(полезный, полезно, полезнее) для здоровья, чем мясо.

Такой же / такая же / такое же / такие же



Этот свитер такой же, как этот.
 Эта рубашка такая же, как эта.
 Это пальто такое же, как это.
 Эти очки такие же, как эти.

Вставьте вместо точек: такой же, такая же, такое же, такие же.

1. Я купил часы, как у тебя, только дешевле.
2. У тебя очень красивый пояс, я хочу купить
3. - Я потерял банковскую карту. Что делать?
 - Надо позвонить в банк и заблокировать карту.
 У меня в прошлом году была ситуация.
4. У Вас есть пальто, только на размер больше?
 - Да.
 - Можно Вас попросить принести его? Я померю.



	НСВ просить	СВ попросить
Настоящее время	я прошУ ты просИШЬ он/она просИТ мы просИМ вы просИТЕ они просЯТ	—
Прошедшее время	просиЛ просиЛА просиЛО просиЛИ	попросиЛ попросиЛА попросиЛО попросиЛИ
Будущее время	я буду ты будешь он/она будет мы будем просить вы будете они будут	я попрошУ ты попросИШЬ он/она попросИТ мы попросИМ вы попросИТЕ они попросяТ

КОГО?
 кассирА
 продавцА
 продавщицУ
 одногруппникОВ

ЧТО ДЕЛАТЬ?
 ЧТО СДЕЛАТЬ?
 делать домашнее задание
 показать вещь
 перезвонить завтра
 нарисовать портрет

О ЧЁМ?
 о помощи
 об одолжении

Императив:

проси
просите


попроси
попросите

Спрашивать – спросить VS просить – попросить



В ресторане:

- Скажите, пожалуйста, в этом соусе есть яйца? У меня аллергия.
- Подождите минутку, сейчас я спрошу у повара.



В примерочной:

- Попроси, пожалуйста, продавщицу принести такую же рубашку, только другого цвета.
- Хорошо.

спрашивать (НСВ) – спросить (СВ)
ОБ ИНФОРМАЦИИ
(вопрос)

просить (НСВ) – попросить (СВ)
ОБ ОДОЛЖЕНИИ
(просьба)

Вставьте глаголы: спрашивать (НСВ) – спросить (СВ) и просить (НСВ) – попросить (СВ)

1. - Магазин уже закрывается, а я ещё не выбрала юбку.
- Ничего, ты успеешь. Давай
..... продавщицу помочь.

2. В примерочной:

- Мне нравится эта юбка, но можно Вас
..... принести другие юбки
моего размера, я хочу
сравнить.



3. - Я забыл где-то зонт. Возможно, в магазине.

- Давай вернемся в магазин и
у продавцов, не находили ли они его.

4. На улице очень холодно. Я очень тебя
..... застегнуть куртку.



1. О чём Вас просят друзья? Ваш преподаватель? О чём Вы просите других людей? _____

2. О чём Вас спрашивают Ваши друзья? Ваш преподаватель? О чём Вы спрашиваете других людей? _____

Ролевая игра №9: День рождения



Играем в группе или на индивидуальных занятиях (на индивидуальных занятиях вторую роль вытягивает преподаватель).

Сегодня Вам надо решить, что подарить другу на день рождения.

1. Вытяните роль. (Карточки для вырезания расположены на стр. 137)

Забудьте, как Вас зовут, теперь Вы играете Вашу роль. Всё, что Вы будете делать сегодня во время игры, Вам надо делать в соответствии с этой ролью.

2. Затем выбираем именинника, для этого все участники тянут карточки с номерами (карточки для вырезания расположены на стр. 139). Участник, который вытянет номер 1, будет именинником, а все остальные участники игры будут его гостями на дне рождения.

3. Именинник должен пригласить всех на день рождения. Ему надо сказать:

- Где он будет праздновать свой день рождения?
- Когда он будет праздновать день рождения?
- Как он будет праздновать день рождения?

4. Гости будут дарить 1 подарок от всех. Участники по очереди предлагают, что можно подарить и объясняют, почему этот подарок подходит имениннику.

роль	бизнесмен	домохозяйка	байкер	рок-певец	спортсмен
что предложил(а) подарить					

роль	оперная певица	бизнесвумен	блондинка	студент	путешественник
что предложил(а) подарить					

5. Кто победил? Проголосуйте и решите, какой подарок Вы будете дарить.

В этой игре 3 победителя!

- тот, чей подарок решили дарить;
- тот, чей подарок больше всех понравился имениннику;
- и конечно, сам именинник.

Поздравляем победителей!!!



Играйте на занятиях с группой и на индивидуальных занятиях!



Для этих игр Вам понадобится любой мяч.



Вы можете играть в эти игры и без мяча.

Игра «Спряжение глаголов»

Как играть:

Преподаватель называет глагол (например: «встречаться»). После этого начинается игра: преподаватель называет любое личное местоимение (например: «мы») и бросает мяч любому участнику (либо показывает в сторону одного из учеников). Ученик должен сказать форму глагола *встречаться* с местоимением *мы* («мы встречаемся») и бросить мяч обратно преподавателю. Преподаватель бросает мяч другому ученику и говорит любое другое местоимение. Когда преподаватель решит, что спряжение глагола отработано достаточно хорошо, игру можно закончить либо выбрать для отработки другой глагол.

Список рекомендуемых глаголов для игры к этому уроку: спрашивать, спросить, вернуть, просить, попросить, одалживать, одолжить, советовать, посоветовать, возвращаться, вернуться.

Игра «Употребление глаголов»

Как играть:

Преподаватель называет любой глагол в любой форме (в настоящем, прошедшем или будущем времени, например: «читал») и бросает мяч ученику. Ученик должен сказать предложение с этим глаголом в данной форме (например: «Вчера вечером я читал очень интересную книгу»). Затем ученик бросает мяч обратно преподавателю. Преподаватель называет другой глагол (например: «думаю», «не сделал», «встретимся», «пойдём» и т.д.).

Рекомендуемые глаголы для игры к этому уроку: спросил, не подошёл, придётся, разменяйте, одолжил, вернулся, посоветовал, разменять, поменять, советую, попросил, сравни, возвращайся, прошу, не подходит, подходит, подберите, поменяйте, вернусь, попроси, сдать, просит, одолжи, верни, купил, покупаю, поссорились, помирились, нравится, принесите, подарить, дайте.

ДОМАШНЕЕ ЗАДАНИЕ

Заполните таблицу:

	НСВ просить	СВ попросить
Настоящее время		
Прошедшее время		
Будущее время		

Императив:

Придумайте и напишите свою историю со словами:

просить (НСВ) – попросить (СВ)

Используйте _____

также: _____

одалживать – _____

одолжить _____

разменивать – _____

разменять _____

советовать – _____

посоветовать _____

подходить – _____

подойти _____

дороже _____

дешевле _____

лучше _____

хуже _____

УРОК №10



Простите за опоздание.

Он: Простите, пожалуйста, за опоздание. Вы уже давно меня ждёте?

Она: Да, уже 40 минут.

Он: Простите, что заставил Вас ждать. Мне пришлось задержаться на работе.

Она: Понимаю, но мне нужно будет скоро идти. У меня запланирована другая встреча.

Вы можете
Ты можешь > уделить мне полчаса?

Он: Вы можете уделить мне полчаса?

Она: Да.

Он: Хорошо. Разрешите мне Вас угостить.

- Спасибо!

- Пожалуйста.

- Не за что.

Она: Спасибо!

Он: Не за что. Что Вы будете заказывать?

Она: Кофе с коньяком, чизкейк и воду.

Он: Официант, примите, пожалуйста, у нас заказ. Кофе с коньяком, чизкейк и воду для моей спутницы.

Официант: Воду с газом или без газа?

Она: Без газа.

Что Вы порекомендуете?

Он: Какой салат Вы порекомендуете?

Официант: У нас очень хороший салат из морепродуктов.

Он: Хорошо, я возьму салат из морепродуктов. И чёрный чай, пожалуйста.

Официант: Ещё я очень рекомендую Вам наш фирменный стейк, но Вам нужно будет подождать минут 20, пока он готовится. И ещё я рекомендую Вам нашего молочного поросёнка в чесночном соусе.

К сожалению, < у меня > < у нас > только полчаса / 15 минут...

Он: К сожалению, у нас только полчаса.

Она: Подождите! Мне надо позвонить.



Извините, я не смогу приехать.
Давайте перенесём встречу.

Она говорит по телефону: Здравствуйте! Это Татьяна. У нас сегодня запланирована встреча на 2 часа. Извините, я не смогу приехать. Давайте перенесём встречу на завтра на 2 часа.

Она: Я хочу попробовать Ваш фирменный стейк, поросёнка, и не уносите, пожалуйста, меню. Возможно, я ещё что-нибудь закажу.

А Вы бы на месте этой девушки отменили встречу? _____

Отменить / Перенести / Подтвердить встречу

Я бы хотел $\begin{cases} \text{отменить} \\ \text{перенести} \\ \text{подтвердить} \end{cases}$ встречу

Мы можем $\begin{cases} \text{перенести встречу?} \\ \text{встретиться завтра?} \end{cases}$



- Здравствуйте! Это Артём по поводу аренды офиса. Мы можем встретиться завтра на час раньше?

- Здравствуйте, Артём! Минутку. Мне нужно посмотреть моё расписание. К сожалению, в это время я буду занята. Мы можем перенести нашу встречу на послезавтра.

В какое время Вам будет удобнее?

- Хорошо. В какое время Вам будет удобнее?
- В 3 часа.
- Договорились. До послезавтра! И простите, что так получилось.

Ничего страшного. = Ничего.

- Ничего страшного.

Разыграйте диалоги:

Позвоните и отмените встречу _____

Позвоните и перенесите встречу _____

Изучаем глаголы:

пробовать – попробовать

Вернёмся к первому диалогу на странице 116



1. Кто кого ждёт? И сколько времени?
2. Это свидание или деловая встреча?
Почему Вы так думаете?
3. Кто пришёл на встречу во время?
А кто опоздал и почему?
4. Кто из них спешит? Куда?
5. Сколько у них времени, чтобы обсудить дела?
6. Кто будет платить за обед?
7. Что заказала девушка в начале встречи?
8. Какие фирменные блюда официант порекомендовал заказать?
9. Почему девушка не заказала сразу фирменный стейк?
10. Кому позвонила девушка и зачем?
11. На какое время девушка перенесла другую встречу?
12. Что ещё заказала девушка после разговора по телефону?
13. Как Вы думаете, эти деловые переговоры пройдут успешно? Почему Вы так думаете?



А Вы...

1. Вы когда-нибудь отменяли / переносили деловую встречу? По какой причине?

2. Вы часто откладываете на завтра важные дела? _____

3. Вы согласны с выражением: «Не откладывай на завтра то, что можно сделать сегодня»? _____

Вернёмся к первому диалогу на странице 117



риелтор, предлагает
офисы для аренды

1. Куда, кому и зачем звонит Артём?
2. Зачем Артём будет встречаться с риелтором?
3. На какое время хочет перенести встречу Артём?
4. Время, которое предложил Артём, подходит риелтору или нет? Почему?
5. На какой день в итоге они перенесли встречу?
6. В какое время будет удобно встретиться Артёму?



клиент, ищет офис
для аренды

А Вы...

1. Вы когда-нибудь пользовались услугами риелтора? Что Вы искали: квартиру или офис для аренды? _____

2. Как Вы думаете, обычно у риелтора плотное расписание? А у Вас? _____

3. Что бы Вы сделали в следующей ситуации: клиент Вашей компании хочет встретиться с Вами, чтобы обсудить условия договора, но в это время у Вас уже назначена встреча с риелтором по поводу аренды офиса. Вы перенесёте встречу с риелтором или предложите Вашему клиенту встретиться в другое время? Почему? _____

Позавчера и послезавтра

КОГДА?			
вчера	позавчера	позапозавчера	2, 3, 4 дня назад 5, 10 ... дней назад
завтра	послезавтра	послепослезавтра	через 2, 3, 4 дня через 5, 10 ... дней

1. Что Вы делали вчера? А позавчера? А позапозавчера? А 4 дня назад?


2. Куда Вы пойдёте завтра? А послезавтра? А послепослезавтра? А через 4 дня?

3. С кем Вы встречались позавчера? С кем Вы встретитесь послезавтра?

СПАСИБО

за поздравления
за цветы
за терпение
за совет

что подождали
что предупредили
что предупредили заранее



Я опоздаю на 10 минут.

- Елена, здравствуйте! Я попал в пробку. Я опоздаю на 10 минут.
- Ничего страшного, я буду ждать Вас в кафе. Спасибо, что предупредили.

Вы часто опаздываете? _____

Вы часто ждёте других людей? _____



Поздравляю Вас с ... Желаю ...

- Лилия Петровна, поздравляю Вас с днём рождения! Желаю счастья, здоровья, благополучия, успехов, любви и всего самого доброго!
- Спасибо за поздравления. И спасибо за цветы!

Поздравьте Вашего друга:

С днём рождения _____

С Новым годом _____

С Рождеством _____



Увидимся! Созвонимся! До встречи! До понедельника! До завтра! До вечера!

- Андрей, привет! Это Стив.
- Стив! Привет! Ты в Москве?
- Да. Давай встретимся!
- Я освобожусь сегодня в 6.
- Отлично! Созвонимся!
- Мы с тобой говорим уже час!
- Не волнуйся, это я тебе звоню, у меня дешёвый тариф.
- Ладно. Пока! Увидимся завтра.
- Пока! До встречи!

Что Вы скажете в конце встречи, если знаете, что увидите:
во вторник, в среду, в четверг, в пятницу, в субботу, в воскресенье, в выходные

ПРОСТИТЕ = ИЗВИНИТЕ

за опоздание
за поздний звонок
за беспокойство

что опоздал (-а, -и)
что звоню Вам так поздно
что побеспокоил (-а, -и)

Заболел...

Кристиан получил СМС, которую он увидел не сразу: «Здравствуйте! Вы можете прийти на урок в субботу в 11:00 вместо воскресенья? Ирина.»



Когда Кристиан прочитал СМС, он позвонил Ирине:

- Здравствуйте, Ирина! Я не смогу прийти на урок в субботу. Я заболел. Простите, что звоню Вам так поздно, я увидел Ваше сообщение только сейчас.

Выздоровливай! Выздоровливайте!

- Ничего, я ещё не сплю. Выздоровливайте!
- Спасибо. И ещё раз простите за поздний звонок.

Разыграйте диалоги:

Вы опоздали: _____

Вы позвонили кому-нибудь очень поздно: _____

Перепутал...



- Эндрию, здравствуйте! Я жду Вас уже 15 минут.
- Здравствуйте, Наталья! Вы меня ждёте?! Но у меня сегодня нет урока!
- Как! Вы решили отменить урок и не предупредили меня об этом?!
- У меня урок 19 мая, через неделю.
- Нет. У нас запланирован урок на сегодня, на 12 мая!

Произошло недоразумение.

- Простите, пожалуйста! Произошло недоразумение. Наверное, я перепутал! Я всегда путаю числа 12 и 19. Простите меня, пожалуйста! Я могу сейчас приехать. Буду через час.
- Нет. Я не могу ждать так долго. Давайте встретимся 19 мая. И советую Вам повторить числительные.

Простите, что так случилось.

- Хорошо! Спасибо! И простите, пожалуйста, что так случилось.
- Ничего страшного.

Что Вы скажете, если перепутаете время или место встречи? _____

Можно Вас попросить ...



В отеле:

- Можно Вас попросить разбудить меня завтра в 6:30. Я боюсь проспать.
- Конечно. Мы разбудим Вас.
- Большое спасибо.
- Пожалуйста.

Вы просите разбудить Вас утром, потому что боитесь проспать? _____

Вы когда-нибудь опаздывали куда-нибудь, потому что проспали? _____



В аудитории:

- Можно Вас попросить закрыть окно.
- Конечно.
- Спасибо!
- Не за что.

Можно?



- Простите! Можно взять у Вас соль?
- Да, конечно. Берите.

Вы хотите взять газету у людей за соседним столиком в кафе. Что Вы скажете?



Очень жаль.

Здесь свободно?

- Простите. Здесь свободно? Можно присесть?
- Да.

Простите, что Вас побеспокоил.

- Простите, что Вас побеспокоил, но я не люблю обедать в одиночестве. Разрешите я оплачу Ваш счёт, мне это доставит удовольствие.
- Спасибо. Очень приятно, но мне пора идти.
- Очень жаль, что Вы уходите.

Вы любите, когда за Ваш столик садятся незнакомые люди и начинают говорить с Вами?

Что Вы скажете в следующих ситуациях?

Ситуация 1:

У Вашего друга день рождения.

Ситуация 2:

Ваш преподаватель заболел.

Ситуация 3:

Сейчас 11:10. Вы договорились встретиться около метро в 11:15, а Вам ехать до метро ещё 25 минут.

Ситуация 4:

Сейчас 23:40. У Вас завтра урок в 12:00, но Вы только что узнали, что Вам надо срочно уехать завтра утром.

Ситуация 5:

Вы хотите снять квартиру. У Вас встреча с риелтором сегодня в 19 часов, но Ваш начальник попросил Вас задержаться на работе до 21.

Ситуация 6:

Вы хотите снять квартиру вместе с друзьями. Вы договорились с риелтором посмотреть сегодня квартиру, но Ваши друзья позвонили Вам и сказали, что уже нашли очень хорошую квартиру и считают, что её нужно снять.

Ситуация 7:

Вы очень часто опаздываете на уроки, и Ваш преподаватель всё время ждёт Вас.

Ситуация 8:

Вы забыли предупредить друга, что урока не будет, и Ваш друг пришёл на урок.

Ситуация 9:

Вам дали совет, который очень помог Вам.

Ситуация 10:

Вам пришлось позвонить кому-нибудь очень поздно.

Раскройте скобки:

Один человек очень не любил за себя
(платить/заплатить). Когда он ехал
(работа), он садился в маршрутку и говорил,
.....
(что/чтобы) у него нет мелочи, а есть только
5000 одной купюрой. У водителей очень часто
не было сдачи, и они (везти/нести) его
бесплатно.



Когда он ходил с друзьями (кафе), он говорил,
..... (что/чтобы) он забыл кошелёк дома
и просил, (что/чтобы) за него заплатили.




Когда он покупал что-нибудь
..... (магазин)
и рядом
(смотреть/видеть) своего знакомого,
то просил у него мелочь, чтобы не
.....
(менять/поменять) свои крупные купюры.

Он очень не любил (покупать/купить)
новые вещи. Он старался никогда не (обедать/пообедать)
в кафе, а предпочитал есть дома, так как это (дешёвый/дешевле).
Когда он смотрел телевизор, он никогда не (включать/включить)
свет, чтобы меньше платить (электричество).

Как Вы думаете, этот человек жадный или экономный? _____

Если Вы носитель русского языка, то Вы можете научиться преподавать русский язык иностранцам - www.rki-site.ru

Ролевая игра №10: Попробуй!



Играем в группе или на индивидуальных занятиях (на индивидуальных занятиях вторую роль вытягивает преподаватель).

Сегодня Вам надо убедить других участников попробовать сделать что-нибудь очень для них необычное, но привычное для Вас.

1. Вытяните роль. (Карточки для вырезания расположены на стр. 137)

Забудьте, как Вас зовут, теперь Вы играете Вашу роль. Всё, что Вы будете делать сегодня во время игры, Вам надо делать в соответствии с этой ролью.

2. Одному из участников все остальные участники предлагают по очереди сделать что-то очень необычное для него (например, байкер может предложить бизнесмену кататься всю ночь на мотоцикле, а домохозяйка может предложить бизнесмену уволиться с работы и заняться домашним хозяйством).

Участник, которому предлагают сделать странные для него вещи, должен сначала выслушать все предложения, а потом выбрать те из них, которые он согласен попробовать сделать. Участнику надо объяснить, почему он согласился или отказался.

Затем все одноклассники по очереди предлагают следующему участнику игры попробовать сделать необычные для него вещи и т.д.

4. Когда Вам предлагают попробовать сделать необычные для Вашего персонажа вещи, записывайте в таблицу эти предложения. Затем отметьте, что Вы согласны попробовать сделать.

роль	бизнесмен	домохозяйка	байкер	рок-певец	спортсмен
что мне предложил(а) попробовать сделать					
я попробую					

роль	оперная певица	бизнесвумен	блондинка	студент	путешественник
что мне предложил(а) попробовать сделать					
я попробую					

5. Кто выиграл?

Преподаватель просит поднять руки тех, кто принял приглашения бизнесмена, домохозяйки, байкера и т.д. Каждое согласие – это 1 балл. Выигрывает тот, кто получит больше баллов.

Поздравляем победителя!!!



Играйте на занятиях с группой и на индивидуальных занятиях!



Для этих игр Вам понадобится любой мяч.



Вы можете играть в эти игры и без мяча.

Игра «Спряжение глаголов»

Как играть:

Преподаватель называет глагол (например: «встречаться»). После этого начинается игра: преподаватель называет любое личное местоимение (например: «мы») и бросает мяч любому участнику (либо показывает в сторону одного из учеников). Ученик должен сказать форму глагола *встречаться* с местоимением *мы* («мы встречаемся») и бросить мяч обратно преподавателю. Преподаватель бросает мяч другому ученику и говорит любое другое местоимение. Когда преподаватель решит, что спряжение глагола отработано достаточно хорошо, игру можно закончить либо выбрать для отработки другой глагол.

Список рекомендуемых глаголов для игры к этому уроку: пробовать, попробовать, отменять, отменить, стараться, постараться, поздравлять, поздравить, желать, пожелать.

Игра «Употребление глаголов»

Как играть:

Преподаватель называет любой глагол в любой форме (в настоящем, прошедшем или будущем времени, например: «читал») и бросает мяч ученику. Ученик должен сказать предложение с этим глаголом в данной форме (например: «Вчера вечером я читал очень интересную книгу»). Затем ученик бросает мяч обратно преподавателю. Преподаватель называет другой глагол (например: «думаю», «не сделал», «встретимся», «пойдём» и т.д.).

Рекомендуемые глаголы для игры к этому уроку: перенести, попробовать, заставил, желаю, постараюсь, пришлось, отменить, подтвердить, запланировали, стараюсь, перенесём, поздравляю, поздравить, попробую, подождать, побеспокоил, опоздал, получилось, прошу, предлагаешь, отменил, поздравил, старается, попросить, разбудить, проспал.

ДОМАШНЕЕ ЗАДАНИЕ

Заполните таблицу:

	НСВ пробовать	СВ попробовать
Настоящее время		
Прошедшее время		
Будущее время		

Императив:

Придумайте и напишите свою историю со словами:

пробовать (НСВ) – попробовать (СВ)

- Используйте _____
также: _____
задерживаться _____
– задержаться _____
опоздание _____
ждать _____
перенести _____
встреча _____
поздравить _____
послезавтра _____
предупредить _____
заболеть _____
попросить _____
обязательно _____

СЛОВАРЬ

бегать (НСВ) // бежать (НСВ)	to run
беспокоить (НСВ) – побеспокоить (СВ)	to disturb, to bother
блокировать (НСВ) – заблокировать (СВ)	to block
болеть (НСВ) – заболеть (СВ)	to be ill, to fall ill, to be sick, to ache
бояться (НСВ)	to be afraid (of), to fear
брать (НСВ) – взять (СВ)	to take
бронировать (НСВ) – забронировать (СВ)	to reserve
бросать (НСВ) – бросить (СВ)	to throw, to drop; to quit
будить (НСВ) – разбудить (СВ)	to wake up, to arouse
быть (НСВ)	to be
везти (НСВ) // возить (НСВ)	to carry in vehicle (to carry in transport)
верить (НСВ) – поверить (СВ)	to believe; to trust
вернуть (СВ)	to return, to give back
вести (НСВ) // водить (НСВ)	to lead; (водить машину = to drive a car)
видеть (НСВ) – увидеть (СВ)	to see
видеться (НСВ) – увидеться (СВ)	to see each other
включать (НСВ) – включить (СВ)	to turn on, to switch on
влюбляться (НСВ) – влюбиться (СВ)	to fall in love
возвращаться (НСВ) – вернуться (СВ)	to come back, to be back, to go back
волноваться (НСВ)	to worry (to be worried)
воровать (НСВ) – украсть (СВ)	to steal
вспоминать (НСВ) – вспомнить (СВ)	to remember, to recollect
вставляяь (НСВ) – вставить (СВ)	to put in
встречать (НСВ) – встретить (СВ)	to meet
встречаться (НСВ) – встретиться (СВ)	to meet (with); to date (someone)
входить (НСВ) – войти (СВ)	to enter
выбирать (НСВ) – выбрать (СВ)	to choose, to select
выбрасывать (НСВ) – выбросить (СВ)	to throw out, to throw away
выздоровливать (НСВ) – выздороветь (СВ)	to recover
вызывать (НСВ) – вызвать (СВ)	to call, to send (for)
выигрывать (НСВ) – выиграть (СВ)	to win, to gain
выключать (НСВ) – выключить (СВ)	to turn off
выкупать (НСВ) – выкупить (СВ)	to buy

выслушивать (НСВ) – выслушать (СВ)	to listen
вытягивать (НСВ) – вытянуть (СВ)	to pull (the card); to stretch
выходить (НСВ) – выйти (СВ)	to go out
говорить (НСВ) – поговорить (СВ)	to talk
говорить (НСВ) – сказать (СВ)	to say, to tell
голосовать (НСВ) – проголосовать (СВ)	to vote
готовить (НСВ) – приготовить (СВ)	to prepare; to cook
гулять (НСВ)	to go for a walk
давать (НСВ) – дать (СВ)	to give
дарить (НСВ) – подарить (СВ)	to give a present
делать (НСВ) – сделать (СВ)	to do, to make
договариваться (НСВ) – договориться (СВ)	to come to an agreement, to negotiate
доставлять (НСВ) – доставить (СВ)	to deliver
думать (НСВ) – подумать (СВ)	to think
есть (НСВ) – съесть (СВ)	to eat
ехать (НСВ) // ездить (НСВ)	to go by vehicle (to go by transport)
жалеть (НСВ) – пожалеть (СВ)	to regret, to feel sorry
ждать (НСВ)	to wait
желать (НСВ) – пожелать (СВ)	to wish
жениться (НСВ и СВ)	to marry
жить (НСВ)	to live
забывать (НСВ) – забыть (СВ)	to forget
завтракать (НСВ) – позавтракать (СВ)	to have breakfast
задерживаться (НСВ) – задержаться (СВ)	to stay too long; to be detained, to be delayed
заказывать (НСВ) – заказать (СВ)	to order
заканчивать (НСВ) – закончить (СВ)	to finish
заканчиваться (НСВ) – закончиться (СВ)	to come to an end
закрывать (НСВ) – закрыть (СВ)	to close, to shut
закрываться (НСВ) – закрыться (СВ)	to be closed, to be shut
заниматься (НСВ) – заняться (СВ)	to be busy (with); to be occupied (with)
записывать (НСВ) – записать (СВ)	to write down; to record
записываться (НСВ) – записаться (СВ)	to sign up, to book
заполнять (НСВ) – заполнить (СВ)	to fill
заряжать (НСВ) – зарядить (СВ)	to charge
заставлять (НСВ) – заставить (СВ)	to force

застёгивать (НСВ) – застегнуть (СВ)	to button up, to zip up, to fasten
звонить (НСВ) – позвонить (СВ)	to call; to ring a door bell, to ring a bell
знакомиться (НСВ) – познакомиться (СВ)	to meet, to make the acquaintance
знать (НСВ)	to know
играть (НСВ) – сыграть (СВ)	to play
идти (НСВ) // ходить (НСВ)	to go by foot
извинять (НСВ) – извинить (СВ)	to excuse, to pardon
изменить (НСВ) – изменять (СВ)	to change
изучать (НСВ) – изучить (СВ)	to study
искать (НСВ)	to look for, to search
использовать (НСВ и СВ)	to use, to utilize
кататься (НСВ)	to go for a drive, to ride
класть (НСВ) – положить (СВ)	to put
курить (НСВ)	to smoke
летать (НСВ) // лететь (НСВ)	to fly
ломать (НСВ) – сломать (СВ)	to break
ломаться (НСВ) – сломаться (СВ)	to break down
любить (НСВ)	to love
менять (НСВ) – поменять (СВ)	to change, to exchange
мерить (НСВ) – померить (СВ)	to try on; to measure
мириться (НСВ) – помириться (СВ)	to make one's peace (with)
моргать (НСВ) – моргнуть (СВ)	to blink
мочь (НСВ) – смочь (СВ)	to be able to, to manage, can
мыть (НСВ) – помыть (СВ)	to wash
называть (НСВ) – назвать (СВ)	to call, to name
называться (НСВ) – назваться (СВ)	to be called, to be named, to be entitled
наказывать (НСВ) – наказать (СВ)	to punish
находить (НСВ) – найти (СВ)	to find
находиться (НСВ)	to be situated
начинать (НСВ) – начать (СВ)	to begin, to start
начинаться (НСВ) – начаться (СВ)	to begin, to start
нести (НСВ) // носить (НСВ)	to carry; to wear (только носить)
нравиться (НСВ) – понравиться (СВ)	to like
обедать (НСВ) – пообедать (СВ)	to have lunch
обещать (НСВ и СВ), пообещать (СВ)	to promise

обижать (НСВ) – обидеть (СВ)	to offend, to hurt somebody's feelings
обсуждать (НСВ) – обсудить (СВ)	to discuss
общаться (НСВ)	to communicate
объяснять (НСВ) – объяснить (СВ)	to explain
одалживать (НСВ) – одолжить (СВ)	to lend, to borrow
одевать (НСВ) – одеть (СВ)	to put on, to dress
опаздывать (НСВ) – опоздать (СВ)	to be late
освобождаться (НСВ) – освободиться (СВ)	to become free
оставаться (НСВ) – остаться (СВ)	to remain, to stay
оставлять (НСВ) – оставить (СВ)	to leave
останавливаться (НСВ) – остановиться (СВ)	to stop, to come to a stop
отвечать (НСВ) – ответить (СВ)	to answer, to reply, to respond
отдавать (НСВ) – отдать (СВ)	to return, to give back
отдыхать (НСВ) – отдохнуть (СВ)	to rest
отказываться (НСВ) – отказаться (СВ)	to refuse, to decline
откладывать (НСВ) – отложить (СВ)	to put aside; to put off, to postpone
открывать (НСВ) – открыть (СВ)	to open
открываться (НСВ) – открыться (СВ)	to open, to be open
отменять (НСВ) – отменить (СВ)	to cancel
отмечать (НСВ) – отметить (СВ)	to mark; to record; to celebrate
оценивать (НСВ) – оценить (СВ)	to evaluate, to appraise
ошибаться (НСВ) – ошибиться (СВ)	to make a mistake; to be wrong
передавать (НСВ) – передать (СВ)	to pass
перезванивать (НСВ) – перезвонить (СВ)	to call back
переносить (НСВ) – перенести (СВ)	to fix a different date, to postpone; to carry from one place to another
петь (НСВ) – спеть (СВ)	to sing
писать (НСВ) – написать (СВ)	to write
пить (НСВ) – выпить (СВ)	to drink
планировать (НСВ) – спланировать (СВ)	to plan
платить (НСВ) – заплатить (СВ)	to pay
плыть (НСВ) // плавать (НСВ)	to swim, to sail
побеждать (НСВ) – победить (СВ)	to win a victory, to triumph
поворачивать (НСВ) – повернуть (СВ)	to turn
повторять (НСВ) – повторить (СВ)	to repeat, to revise

погулять (СВ)	to walk for a while
поднимать (НСВ) – поднять (СВ)	to raise, to lift
подождать (СВ)	to wait a little
подтверждать (НСВ) – подтвердить (СВ)	to confirm
подходить (НСВ) – подойти (СВ)	to come up (to); to fit; to suit
поесть (СВ)	to eat
пожениться (СВ)	to marry, to get married
пожить (СВ)	to live for a while
поздравлять (НСВ) – поздравить (СВ)	to congratulate
показывать (НСВ) – показать (СВ)	to show
покупать (НСВ) – купить (СВ)	to buy
получать (НСВ) – получить (СВ)	to receive, to get
получаться (НСВ) – получиться (СВ)	to turn out
пользоваться (НСВ) – воспользоваться (СВ)	to use
помнить (НСВ)	to remember
помогать (НСВ) – помочь (СВ)	to help
понадобиться (СВ)	to be needed, to be necessary
понимать (НСВ) – понять (СВ)	to understand
попадать (НСВ) – попасть (СВ)	to get (into a place); to hit
праздновать (НСВ) – отпраздновать (СВ)	to celebrate, to feast
предлагать (НСВ) – предложить (СВ)	to offer, to propose, to suggest
предпочитать (НСВ) – предпочесть (СВ)	to prefer
представлять (НСВ) – представить (СВ)	to imagine; to introduce
представляться (НСВ) – представиться (СВ)	to introduce oneself
предупреждать (НСВ) – предупредить (СВ)	to warn, to let know beforehand
преувеличивать (НСВ) – преувеличить (СВ)	to exaggerate
приглашать (НСВ) – пригласить (СВ)	to invite
придумывать (НСВ) – придумать (СВ)	to invent
приезжать (НСВ) – приехать (СВ)	to come, to arrive
принимать (НСВ) – принять (СВ)	to accept, to take
приносить (НСВ) – принести (СВ)	to bring
припарковываться (НСВ) – припарковаться (СВ)	to park one's car
приходить (НСВ) – прийти (СВ)	to come, to arrive (by foot)
приходиться (НСВ) – прийти (СВ)	to have to
пробовать (НСВ) – попробовать (СВ)	to try, to attempt; to taste food

проводать (НСВ) – проводить (СВ)	to accompany (someone home); to see someone off (to the airport or railway station)
продавать (НСВ) – продать (СВ)	to sell
продолжать (НСВ) – продолжить (СВ)	to continue
проигрывать (НСВ) – проиграть (СВ)	to lose
происходить (НСВ) – произойти (СВ)	to happen, to occur, to take place
просить (НСВ) – попросить (СВ)	to ask for something, to request
просыпать (НСВ) – проспать (СВ)	to oversleep
просыпаться (НСВ) – проснуться (СВ)	to wake up
прощать (НСВ) – простить (СВ)	to forgive
путать (НСВ) – перепутать (СВ)	to confuse, to mix up
путешествовать (НСВ)	to travel
работать (НСВ)	to work
разводиться (НСВ) – развестись (СВ)	to divorce
разговаривать (НСВ)	to speak, to talk, to converse
разделять (НСВ) – разделить (СВ)	to divide
разменивать (НСВ) – разменять (СВ)	to change
разрешать (НСВ) – разрешить (СВ)	to allow, to permit
разряжаться (НСВ) – разрядиться (СВ)	to discharge
разыгрывать (НСВ) – разыграть (СВ)	to play
раскрывать (НСВ) – раскрыть (СВ)	to open
рассказывать (НСВ) – рассказать (СВ)	to tell, to narrate
расставаться (НСВ) – расстаться (СВ)	to part (with), to break up
расстраиваться (НСВ) – расстроиться (СВ)	to be upset
рекомендовать (НСВ) – порекомендовать (СВ)	to recommend
ремонттировать (НСВ) – отремонтировать (СВ)	to repair, to fix
решать (НСВ) – решить (СВ)	to decide; to solve
рисковать (НСВ) – рискнуть (СВ)	to risk
рисовать (НСВ) – нарисовать (СВ)	to draw
рождаться (НСВ) – родиться (СВ)	to be born
садиться (НСВ) – сесть (СВ)	to sit down
сбривать (НСВ) – сбрить (СВ)	to shave off
сдавать (НСВ) – сдать (СВ)	to return; to take an exam, to pass the exam
сидеть (НСВ)	to sit
скучать (НСВ)	to miss someone or something; to be bored

следовать (НСВ) – последовать (СВ)	to follow
случаться (НСВ) – случиться (СВ)	to happen, to occur
слушать (НСВ) – послушать (СВ)	to listen
слушаться (НСВ) – послушаться (СВ)	to do as somebody tells one
слышать (НСВ) – услышать (СВ)	to hear
смотреть (НСВ) – посмотреть (СВ)	to look (at), to watch
снимать (НСВ) – снять (СВ)	to rent; to take off one's clothes
собираться (НСВ) – собраться (СВ)	to pack up one's things; to intend, to plan
советовать (НСВ) – посоветовать (СВ)	to advise
соглашаться (НСВ) – согласиться (СВ)	to agree
созваниваться (НСВ) – созвониться (СВ)	to get in touch on the phone
ссориться (НСВ) – поссориться (СВ)	to quarrel
сохранять (НСВ) – сохранить (СВ)	to save, to preserve
спать (НСВ)	to sleep
спешить (НСВ) – поспешить (СВ)	to hurry
спрашивать (НСВ) – спросить (СВ)	to ask a question
сравнивать (НСВ) – сравнить (СВ)	to compare
ставить (НСВ) – поставить (СВ)	to put, to set
стараться (НСВ) – постараться (СВ)	to try, to do one's best
стоять (СВ)	to stand
считать (НСВ) – посчитать (СВ)	to count, to calculate; to think
танцевать (НСВ) – потанцевать ¹ (СВ)	to dance
терять (НСВ) – потерять (СВ)	to lose
толстеть (НСВ) – потолстеть (СВ)	to grow fat, to put on weight
тратить (НСВ) – потратить (СВ)	to spend; to waste
убеждать (НСВ) – убедить (СВ)	to convince; to persuade
убирать (НСВ) – убрать (СВ)	to get out of the way, to remove; to tidy up
увольняться (НСВ) – уволиться (СВ)	to quit one's job, to leave one's job, to retire
угадывать (НСВ) – угадать (СВ)	to guess
угощать (НСВ) – угостить (СВ)	to treat
угощаться (НСВ) – угоститься (СВ)	to help oneself
уделять (НСВ) – уделить (СВ)	to spare, to give
удивляться (НСВ) – удивиться (СВ)	to be surprise
уезжать (НСВ) – уехать (СВ)	to leave

¹ Видовая пара танцевать (НСВ) – станцевать (СВ), но как правило, в качестве совершенного вида употребляется одновидовой глагол потанцевать (СВ).

ужинать (НСВ) – поужинать (СВ)	to have dinner
узнавать (НСВ) – узнать (СВ)	to discover, to learn, to find out; to recognize someone or something
уметь (НСВ) – суметь (СВ)	to know how to do something
уносить (НСВ) – унести (СВ)	to take away
успевать (НСВ) – успеть (СВ)	to be in time
уставать (НСВ) – устать (СВ)	to get tired
устраивать (НСВ) – устроить (СВ)	to arrange, to organize
ухаживать (НСВ)	to court
уходить (НСВ) – уйти (СВ)	to leave
учить (НСВ) – выучить (СВ)	to learn
учить (НСВ) – научить (СВ)	to teach
учиться (НСВ) – научиться (СВ)	to learn to do something
хватать (НСВ)	to be enough
хотеть (НСВ) – захотеть (СВ)	to want
худеть (НСВ) – похудеть (СВ)	to lose weight
целовать (НСВ) – поцеловать (СВ)	to kiss
чинить (НСВ) – починить (СВ)	to repair, to fix
читать (НСВ) – прочитать (СВ)	to read
шутить (НСВ) – пошутить (СВ)	to joke

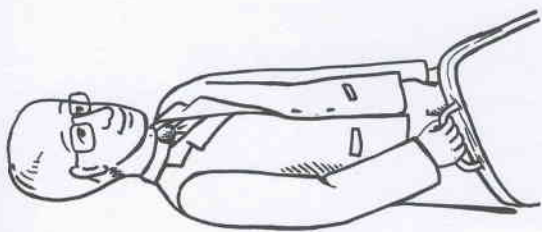
РОЛЕВЫЕ ИГРЫ

Лучший способ разрядить атмосферу на уроке, раскрепостить студентов и дать им возможность применить на практике полученные знания – это превратить урок в игру. Поэтому к каждому уроку мы разработали ролевые игры.

Вы сможете играть как на индивидуальных уроках, так и на уроках в группе.

Описание игр Вы найдёте в конце каждого урока перед домашним заданием, а карточки с ролями, которые будут вытягивать Ваши ученики, расположены на стр. 137 – 140.

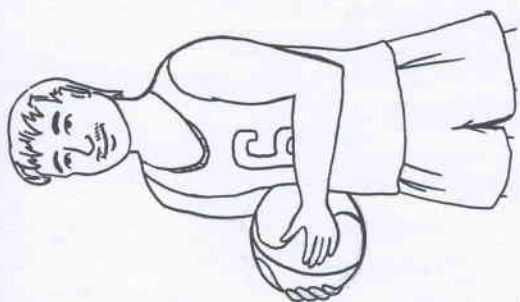
Вы можете сделать ксерокс страниц 137 и 139 перед тем, как вырезать карточки, чтобы иметь возможность восстановить их, если вдруг карточки потеряются.



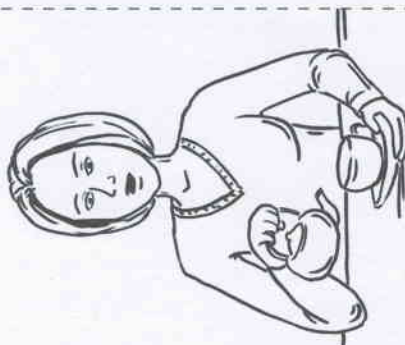
Бизнесмен



Блондинка



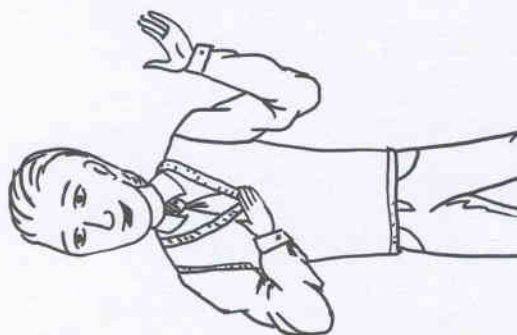
Спортсмен



Домохозяйка



Байкер




Студент



Путешественник



Рок-музыкант



Бизнесвумен



Оперная певица

1

2

3

4

5

6

7

8

9

10

УРОК 4 Стр. 51	Вставьте глаголы: идти (НСВ), ходить (НСВ), приходиться (НСВ) – прийти (СВ) 1. иду; 2. хожу; 3. иди; 4. приду; 5. ходим; 6. ходите; 7. ходите; 8. ходил; 9. пришёл, приходи.
Стр. 53	Вставьте глаголы: ехать (НСВ), ездить (НСВ), уезжать (НСВ) – уехать (СВ) 1. уезжаем; 2. уехал; 3. едем; 4. едешь, еду; 5. ездить, ездить; 6. ездить.
Стр. 54	Вставьте глаголы: 1. подошёл; 2. придёшь; 3. отойдите; 4. пришёл; 5. зайди; 6. перейти; 7. дошёл; 8. прошёл.
Стр. 55	Вставьте глаголы: нести (НСВ), носить (НСВ), принести (НСВ) – приносить (СВ) 1. ношу; 2. принёс; 3. принести, принесите; 4. принести; 5. носить; 6. принести; 7. принёс (принесла); 8. носишь; 9. носить; 10. принесите.
УРОК 5 Стр. 65	Вставьте глаголы: передавать (НСВ) – передать (СВ) 1. передал; 2. передают; 3. передай(те); 4. передать; 5. передай(те); 6. передам; 7. передали.
Стр. 65	Вставьте ЧТО или ЧТОБЫ: 1. что; 2. чтобы; 3. что, чтобы; 4. что; 5. что; 6. что; 7. чтобы; 8. чтобы; 9. что; 10. что.
Стр. 67	Вставьте -ТО или -НИБУДЬ: 1. -нибудь; 2. -то; 3. -то; 4. -нибудь; 5. -то; 6. -нибудь; 7. -то; 8. -то; 9. -нибудь; 10. -нибудь. Вставьте: кто, что, какой, когда, куда 1. каким-; 2. что-; 3. когда-; 4. куда-; 5. кто-.
УРОК 6 Стр. 74	Нужен, нужна, нужно или нужны? 1. нужен; 2. нужно; 3. нужно, нужно, нужна; 4. нужно; 5. нужны, нужен, нужен; 6. нужно; 7. нужно.
Стр. 75	Вставьте глаголы: пользоваться (НСВ) – воспользоваться (СВ) 1. пользуюсь; 2. воспользоваться; 3. пользуюсь; 4. пользоваться; 5. пользуюсь; 6. воспользоваться; 7. пользовался (пользовалась); 8. пользуешься.
Стр. 77	Вставьте глаголы: хотеть – захотеть, мочь – смочь 1. хочу, хочу, могу, сможет; 2. хочешь; 3. могу, хочу. Должен, должна, должно, должны должен; должна; должны; должно. Вставьте: должен (-а, -о, -ы) 1. должен; 2. должны; 3. должен (должна); 4. должны; 5. должна.
Стр. 78	Вставьте: использовать (НСВ и СВ) 1. использую; 2. использовали; 3. использовал.

Стр. 79	Вставьте: использованный (-ая, -ое, -ые) 1. использованные; 2. использованную; 3. использованной. УМЕТЬ vs МОЧЬ 1. не умею; 2. умеешь, могу.
УРОК 7 Стр. 88	Вставьте: должен, должна, должно, должны должен; должна; должна.
Стр. 90	Вставьте глаголы, данные справа: 1. скучаю, скучай; 2. удивился, удивлюсь; 3. целую; 4. обещал(а), обещал(а).
УРОК 8 Стр. 97	Напишите, на сколько человек нужно забронировать номер и заказать столик: 1. двоих; 2. семерых.
Стр. 99	Вставьте глаголы: заказывать – заказать, бронировать – забронировать 1. заказать, заказать; 2. забронировать.
УРОК 9 Стр. 108	Вставьте глагол: вернуть (СВ) 1. вернёшь; 2. верни; 3. верну; 4. вернуть; 5. вернуть; 6. вернёшь.
Стр. 109	Большой, много или больше? 1. много, больше, большой, большую, много; 2. лучше, больше, больше, полезнее.
Стр. 110	Вставьте вместо точек: такой же, такая же, такое же, такие же 1. такие же; 2. такой же; 3. такая же; 4. такое же.
Стр. 111	Вставьте глаголы: спрашивать (НСВ) – спросить (СВ) и просить (НСВ) – попросить (СВ) 1. попросим; 2. попросить; 3. спросим; 4. прошу.
УРОК 10 Стр. 122	Вставьте глаголы: пробовать (НСВ) – попробовать (СВ) 1. пробовал(а), попробуй; 2. попробую; 3. попробуем; 4. попробую; 5. попробуй.
Стр. 125	Раскройте скобки: платить, на работу, что, везли, в кафе, что, чтобы, в магазине, видел, менять, покупать, обедать, дешевле, включал, за электричество.

- ✓ Диалоги для общения в любой ситуации
- ✓ Русские глаголы в употреблении
- ✓ Перевод глаголов
- ✓ 100% коммуникативный учебник
- ✓ Ответы к упражнениям

- ✓ Dialogs for communication in any situation
- ✓ Russian verbs in use with their conjugation and all the tenses
- ✓ Verbs translated into English
- ✓ 100% communicative approach
- ✓ Keys to exercises

ISBN 978-5-9905282-1-5



9 785990 528215

OZON.RU

Всё, что нужно!



1026346468